

た あと かた づ かた ～食べた後の片付け方～

令和6年度用

きょうりよく ねが
ご協力お願いします

にじゅうしょっかん 二重食缶



★食べ残したものを入れましょ
う(魚の骨、えびのしっぽ、イチ
ゴやミニトマトのへたも入れて
ください)。

★お玉やスプーンなど、食べ物
以外は絶対に入れないでくださ
い(残菜をリサイクルできなくな
るだけでなく、洗浄機故障の原
因になります)。

ほれいしょっかん 保冷食缶



★果物の皮、たね、じく、梅干
しのたねは、ビニール袋にまと
めて保冷食缶の中に入れましょ
う(二重食缶には入れないでくだ
さい)。

かく 角バット



★キッチンペーパーは、もやせる
ごみとして、各クラスで処分して
ください。

★スプーンがあるときは、向きを
そろえて通し、角バットに入れま
す。

★コンテナに返すときはクラス名
が見えるように入れてください。


たま お玉セット



★使い終わったら、角バットに
入れます。

★お玉セットに通す順番は、
しゃもじ、トング、お玉、ギザ
玉、お玉の順です(ギザ玉は、
お玉とお玉の間に入れます)。


はし、はしカゴ ※別紙あり



★はしカゴは、持ち手のある方
が上です。はし先を上にして、
均等に入れてください(ストロー
の袋などは入れないようにしま
しょう)。

★準備、片付けでは、はし先を
さわらないようにしましょう。

しょっき べっし 食器カゴ・おぼん ※別紙あり



★食べかすや汁をきちんと二重食缶に入れてから、
食器を重ねましょう。ストローや小袋も取り除い
てください。洗い残しや機械故障の原因になります。

ようき デザート容器など



デザート容器、ふりかけの小
袋、納豆空容器などは学校で
適正に処分してください。

た その他

★ご飯を盛り付けした後は洗浄しやすくするために、ご飯バットにお椀1杯分の水を入れてください。

しゃもじを入れないように気をつけてください。

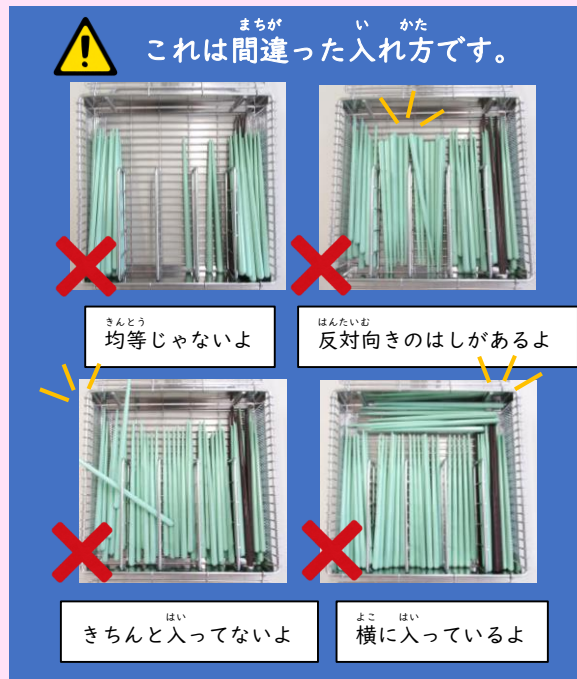
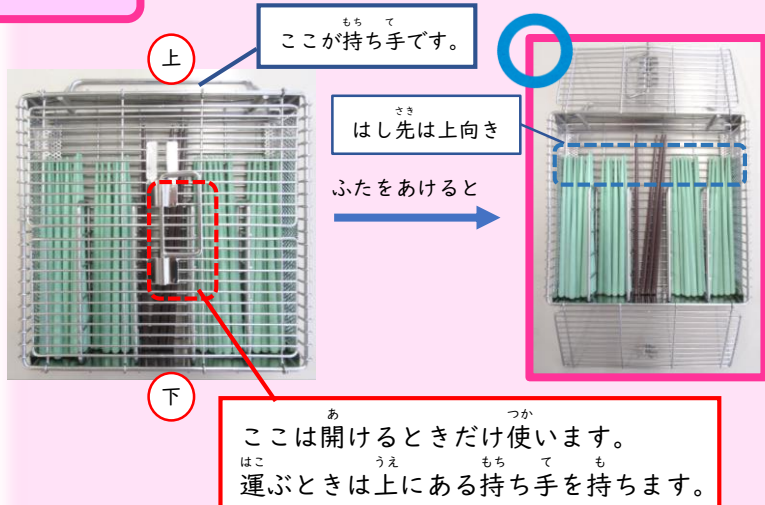
★上記以外の片付け方がある場合は、毎月の連絡事項に掲載しますので、確認の上、対応をお願いします。

ご不明な点は 天童市学校給食センター 654-2441 までお問い合わせください。

はし・食器のしまい方はこのようにしましょう

はし

はしカゴには学年に応じたサイズのはしが入っています。



使い終わったら、はしカゴの仕切りに**均等に**入れます。**はし先を上**にして入れます。

しよつき 食器

各学級に、おぼん・仕切り皿・汁わん・飯わんがいきます。



食器カゴには、クラス名と枚数が書いてあるプレートがついています。
※飯わんのみ白色のプレートがついています。



食器カゴに決まった枚数が入っていないと、きちんと洗浄できないので、**決まった数を入れて返しましょう。**
30枚や40枚入りの食器カゴを使うクラスは、2列とも同じ数を入れてください。

おねがい

食器についてのごはん粒や食べ残しは、きちんと二重食缶に入れ、**きれいにしてからカゴに返してください。**



※コンテナへ返却する時は、必ず「返却見取り図」の通りに入れてください。