

市民満足度・重要度 アンケート調査 報告書

平成22年8月
天童市総務部市長公室

目 次

I アンケート調査の概要	
1 調査の目的等	1
2 調査の実施概要	1
3 調査票の回収状況	1
4 調査の内容	1
II アンケート調査結果	
1 あなた自身のことについて	3
2 施策の満足度・重要度について	5
3 政策分野の重要性について	52
4 資料編	55

凡 例

1 施策の満足度・重要度について

(1) 満足度・重要度の得点配分方法

満足度	満足	やや満足	普通	やや不満	不満
重要度	極めて重要	重要	普通	重要でない	全く重要でない
得点	5	4	3	2	1

(2) クロス集計（図）の表示について

クロス集計を行った性別、年齢、居住地、職業について、それぞれの属性ごとに下記のとおり表示しています。

◆性別 ▲年齢 ■居住地 ○職業

(3) クロス集計（図）の対象について

クロス集計は、性別・年齢・居住地・職業と満足度・重要度間で行っています。なお、職業のうち、学生についてはサンプル数が少ないことから、分析の対象外としています。

2 政策分野の重要性について

政策分野別の重要性については、AHP（Analytic Hierarchy Process：階層分析法）という手法を用いて分析しています。

I アンケート調査の概要

1 調査の目的等

市の施策に対する市民の満足度及び重要度を調査し、行政指標の一つとして活用するとともに、今後の市の資源配分や施策の見直し、展開に役立てるために実施した。

2 調査の実施概要

① 調査対象

- ・母集団・・・平成22年4月30日現在で、天童市に居住する20歳以上の男女
- ・標本数・・・3,000人
- ・抽出方法・・・住民基本台帳から無作為抽出

② 調査方法・・・郵送方式

③ 調査日程

- ・郵送日・・・5月14日（金）
- ・締切日・・・5月28日（金）

3 調査票の回収状況

母集団 (A)	標本数 (B)	回収数 (C)	抽出率 (B) / (A)	回収率 (C) / (B)
50,501人	3,000人	1,122人	5.9%	37.4%

4 調査の内容

◇ あなた自身のことについて

- 1 性別 2 年齢 3 居住地 4 居住年数 5 職業 6 居留意向

◇ 施策の満足度・重要度について（括弧内は略称）

- 1 地域福祉の充実（地域福祉）
- 2 子育て家庭への支援（子育て支援）
- 3 高齢者福祉の充実（高齢者福祉）
- 4 障がい者福祉の充実（障がい者福祉）
- 5 健康づくりの推進（健康づくり）
- 6 食育の推進（食育）
- 7 母子保健の充実（母子保健）
- 8 地域医療体制の充実（地域医療）
- 9 国民健康保険の健全運営（国民健康保険）
- 10 低所得者福祉の充実（低所得者福祉）
- 11 工業の振興（工業）

- 12 将棋駒の振興（将棋駒）
- 13 企業誘致と雇用の創出（企業誘致）
- 14 観光客の増加を目指した取組（観光誘客）
- 15 商業の振興（商業）
- 16 農業の振興（農業）
- 17 林業の振興（林業）
- 18 安定した雇用の場と働きやすい環境の実現（雇用）
- 19 地球環境の保全（地球環境）
- 20 身近な環境の保全（身近な環境）
- 21 環境衛生の推進（環境衛生）
- 22 市街地の発展（市街地）
- 23 田園集落の発展（田園集落）
- 24 幹線道路の整備（幹線道路）
- 25 身近な道路の整備促進（生活道路）
- 26 河川の整備促進（河川）
- 27 利用しやすい公共交通の確保（公共交通）
- 28 安全・安心な水道事業の運営（水道事業）
- 29 下水道事業の推進（下水道事業）
- 30 公園・緑地の整備促進（公園・緑地）
- 31 防災体制の確立（防災体制）
- 32 消防体制の充実（消防体制）
- 33 犯罪のないまちづくりの推進（防犯）
- 34 消費生活の充実（消費生活）
- 35 交通安全の推進（交通安全）
- 36 学校教育の充実（学校教育）
- 37 家庭教育の推進（家庭教育）
- 38 社会教育の充実（社会教育）
- 39 生涯学習の振興（生涯学習）
- 40 芸術・文化の振興（芸術・文化）
- 41 文化財の保存と活用（文化財）
- 42 スポーツの振興（スポーツ）
- 43 健全な行財政運営の推進（行財政運営）
- 44 広域行政の展開（広域行政）
- 45 市民参画のまちづくりの推進（市民参画）

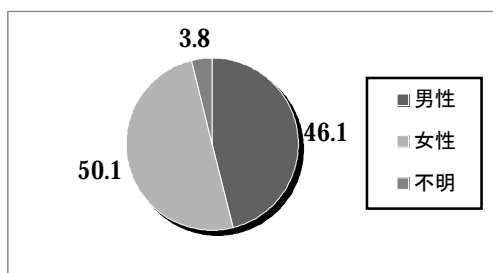
◇ 政策分野の重要性について（括弧内は略称）

- 1 安心して健やかに暮らせるまちづくり（福祉・医療・子育て関係）
- 2 魅力と活力ある産業のまちづくり（農林業・商工業・観光・雇用関係）
- 3 緑ある住みよい環境のまちづくり（都市基盤・生活環境・防災関係）
- 4 生き生きとした人をはぐくむまちづくり（教育・文化・スポーツ関係）

Ⅱ-1 あなた自身のことについて

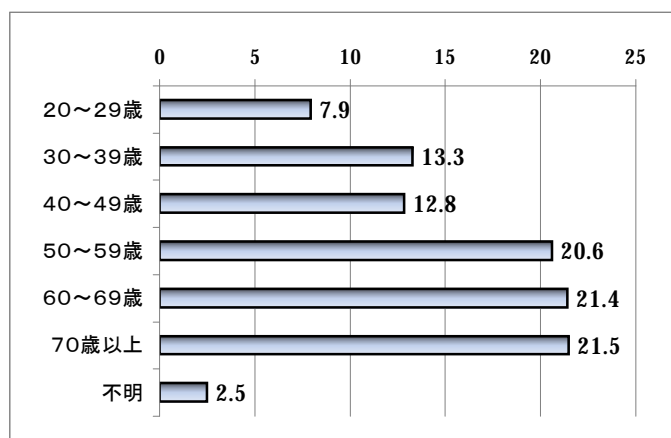
1 性別

区分	件数	割合(%)
男性	517	46.1
女性	562	50.1
不明	43	3.8
調査数	1,122	100.0



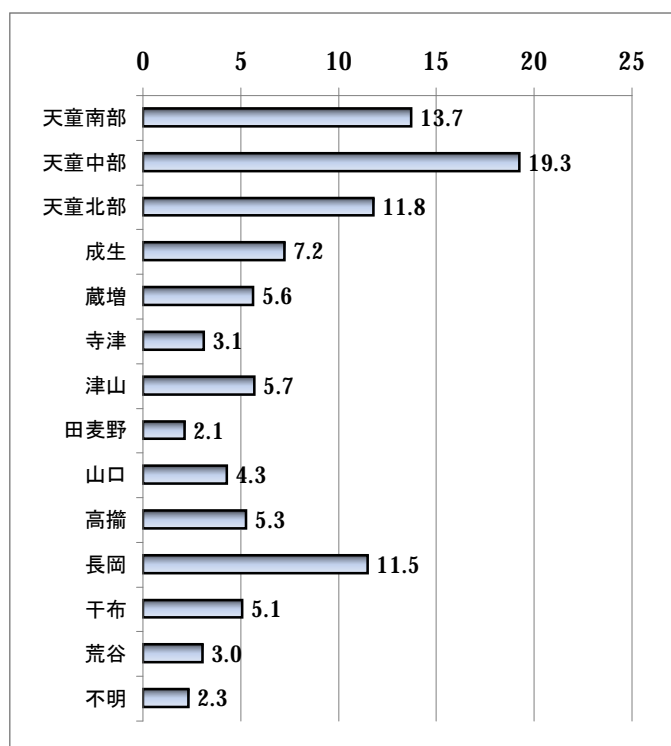
2 年齢

区分	件数	割合(%)
20~29歳	89	7.9
30~39歳	149	13.3
40~49歳	144	12.8
50~59歳	231	20.6
60~69歳	240	21.4
70歳以上	241	21.5
不明	28	2.5
調査数	1,122	100.0



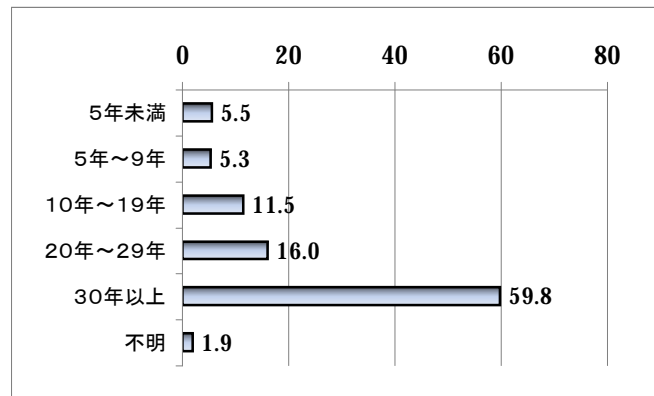
3 居住地

区分	件数	割合(%)
天童南部	154	13.7
天童中部	216	19.3
天童北部	132	11.8
成生	81	7.2
蔵増	63	5.6
寺津	35	3.1
津山	64	5.7
田麦野	24	2.1
山口	48	4.3
高揃	59	5.3
長岡	129	11.5
干布	57	5.1
荒谷	34	3.0
不明	26	2.3
調査数	1,122	100.0



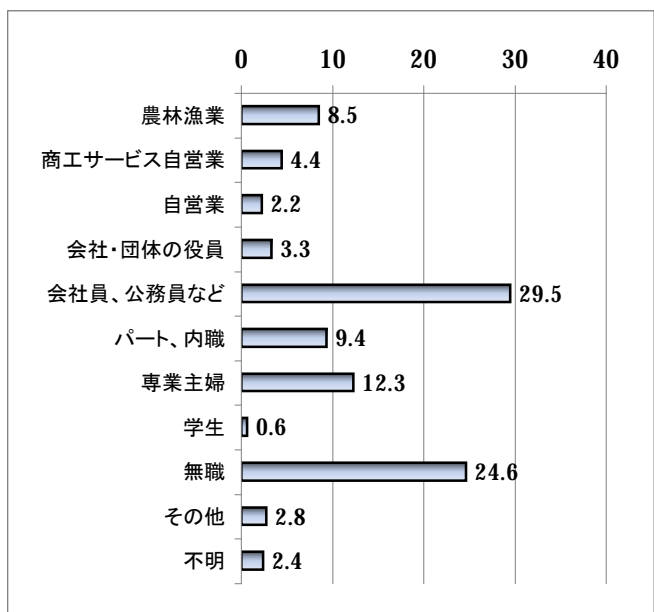
4 居住年数

区 分	件数	割合(%)
5年未満	62	5.5
5年～9年	59	5.3
10年～19年	129	11.5
20年～29年	180	16.0
30年以上	671	59.8
不明	21	1.9
調査数	1,122	100.0



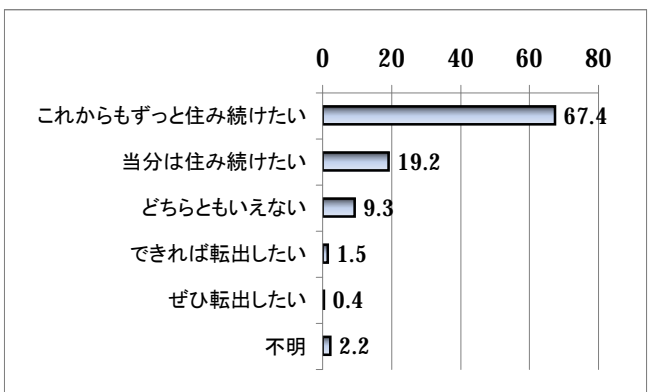
5 職業

区 分	件数	割合(%)
農林漁業	95	8.5
商工サービス自営業	50	4.4
自営業	25	2.2
会社・団体の役員	37	3.3
会社員、公務員など	331	29.5
パート、内職	105	9.4
専業主婦	138	12.3
学生	7	0.6
無職	276	24.6
その他	31	2.8
不明	27	2.4
調査数	1,122	100.0

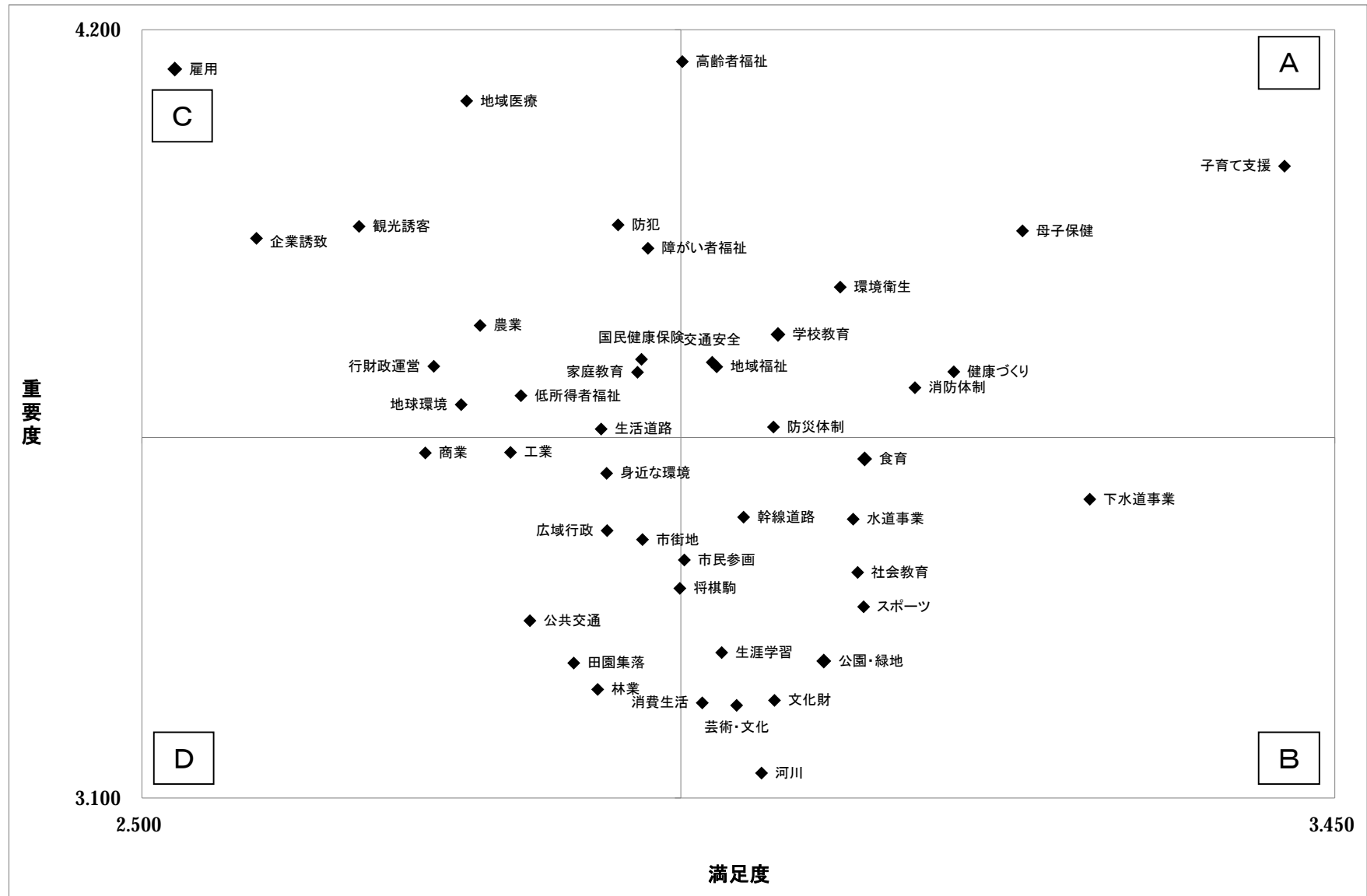


6 居留意向

区 分	件数	割合(%)
これからもずっと住み続けたい	756	67.4
当分は住み続けたい	216	19.2
どちらともいえない	104	9.3
できれば転出したい	17	1.5
ぜひ転出したい	4	0.4
不明	25	2.2
調査数	1,122	100.0



Ⅱ-2 施策の満足度・重要度について



【全体】

- ・満足度の平均が2.929と3を下回っており、施策全体の満足度が低くなっている。
- ・重要度平均は3.616で、なおかつ全ての施策が3を上回っていることから、すべての施策が重要となっている。

【施策ごとの傾向】

★A象限（満足度：高、重要度：高）

・子育て支援の満足度、重要度が著しく高い。また母子保健も満足度、重要度ともに高くなっている。医療費無料化等の施策の成果が反映されたものと考えられる。

- ・高齢者福祉の重要度が、全施策の中で最も高い。

★B象限（満足度：高、重要度：低）

・下水道の満足度が著しく高く、また、水道事業の満足度も高くなっているが、いずれも重要度は低くなっている。上下水道のインフラ整備が進んでいるためと考えられる。

・社会教育、芸術・文化、文化財、スポーツは満足度が高いが、直接生活にかかわる部分が少ないためか、重要度が低くなっている。

- ・近年、洪水被害がほとんどないためか、河川に対する重要度が著しく低い。

・幹線道路に対して、生活道路（C象限）の方が満足度が低く、重要度が高くなっている。市内の道路整備状況を反映していると考えられる。

★C象限（満足度：低、重要度：高）

・近年の経済不況等を反映し、雇用、観光誘客、企業誘致、農業など、産業関連の施策の満足度が低く、重要度が高くなっている。

- ・地域医療に対する満足度が低く、重要度が高い。

★D象限（満足度：低、重要度：低）

- ・林業、広域行政など、直接利害関係を有する人が少ない施策の満足度、重要度が低い。

- ・市街地、田園集落の整備が、ともに重要度が低い。

- ・商業の満足度が低い。自由記載に多くみられる大型商業施設の不存在が原因と考えられる。

・公共交通に対する満足度、重要度ともに低くなっている。実際の利用者が限られていることから、重要度が低くなっているものと考えられる。

【属性との関連（全体的な傾向）】

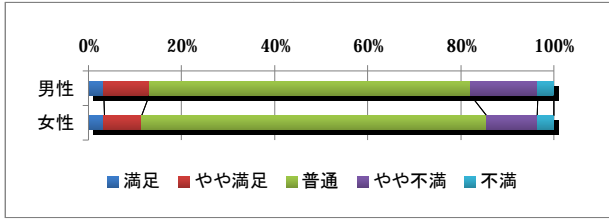
・施策毎に属性との関連性をみると、年齢（世代）別の満足度、重要度の違いが大きい。（満足度41/45施策、重要度35/45施策）

- ・一方で、居住地別の満足度、重要度の違いは小さい。（満足度9/45施策、重要度6/45施策）

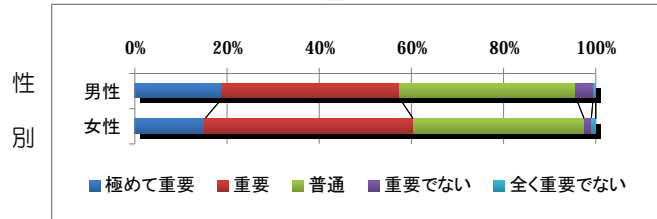
- ・性別、職業は中間的な様相を示す。（満足度、重要度ともに15～20/45施策）

◆地域福祉の充実

満足度

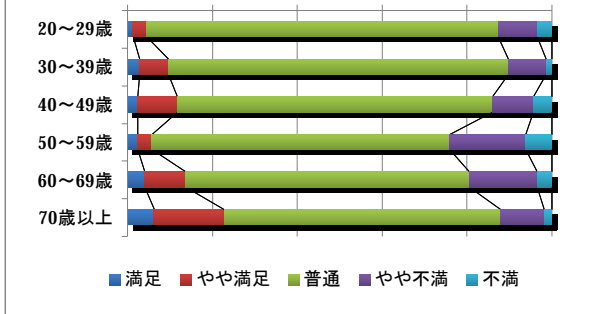


重要度



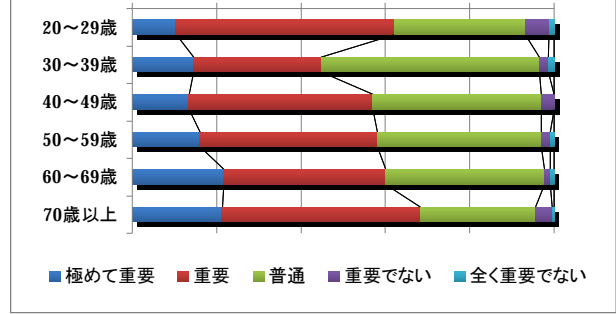
性別

0% 20% 40% 60% 80% 100%

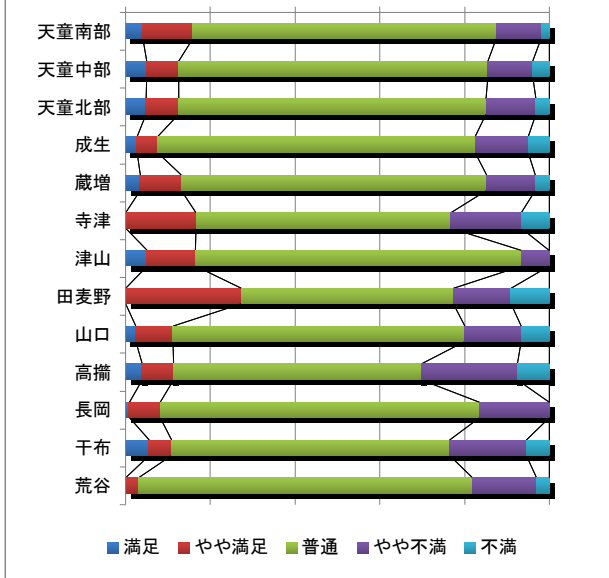


年齢

0% 20% 40% 60% 80% 100%

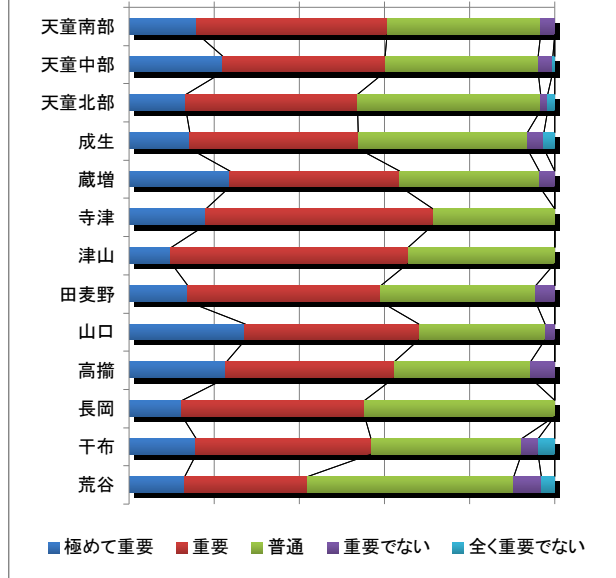


0% 20% 40% 60% 80% 100%

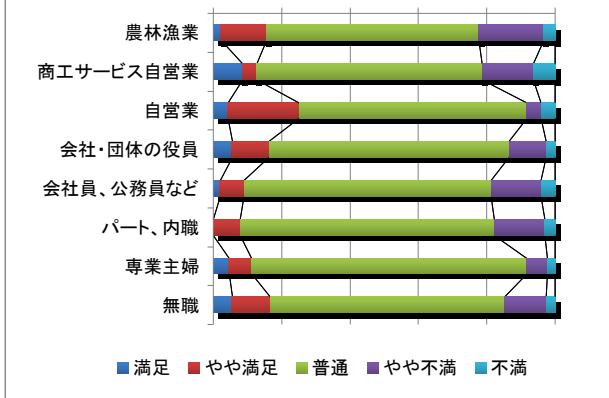


居住地

0% 20% 40% 60% 80% 100%

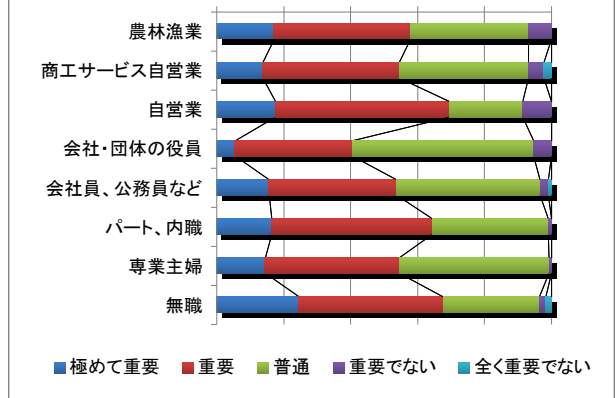


0% 20% 40% 60% 80% 100%



職業

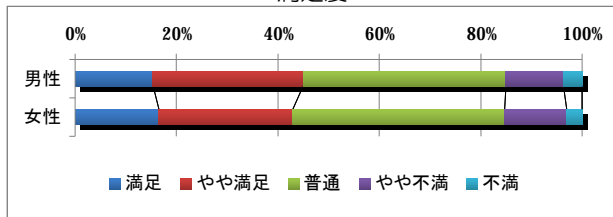
0% 20% 40% 60% 80% 100%



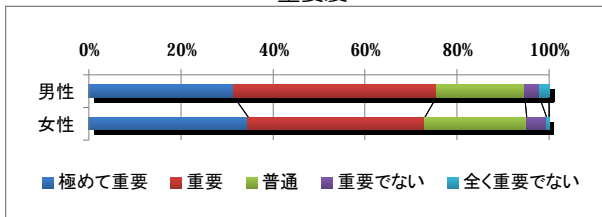
【満足度】年齢別では70歳以上が高く、50代が低い。
 【重要度】性別では女性の満足度がやや高い。年齢別では70歳以上が高く、30代が低い。職業別では無職がやや高い。

◆子育て家庭への支援

満足度

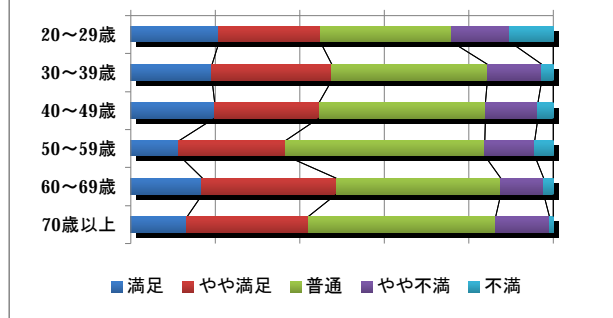


重要度



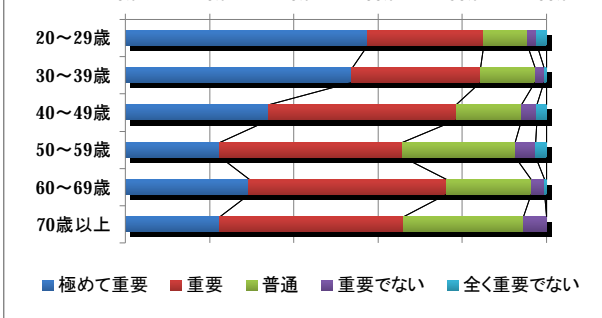
性別

0% 20% 40% 60% 80% 100%

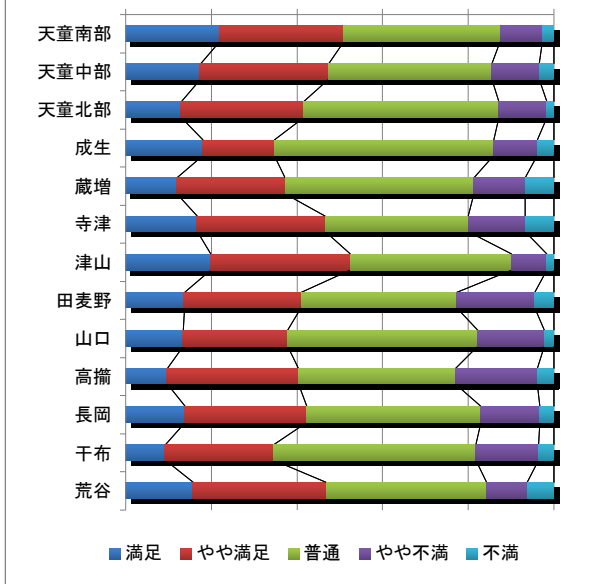


年齢

0% 20% 40% 60% 80% 100%

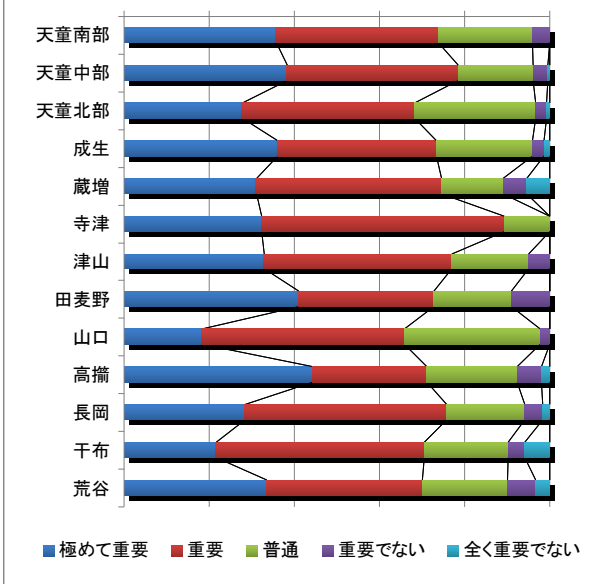


0% 20% 40% 60% 80% 100%

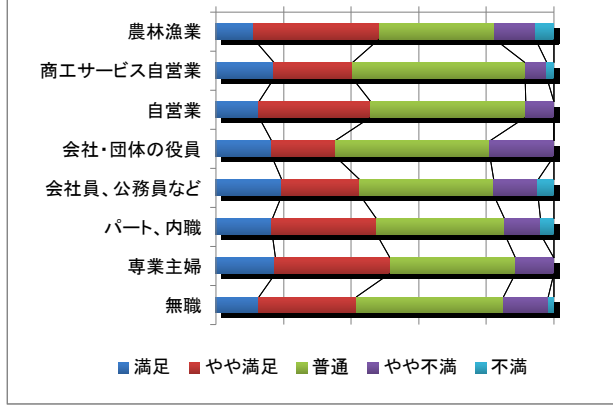


居住地

0% 20% 40% 60% 80% 100%

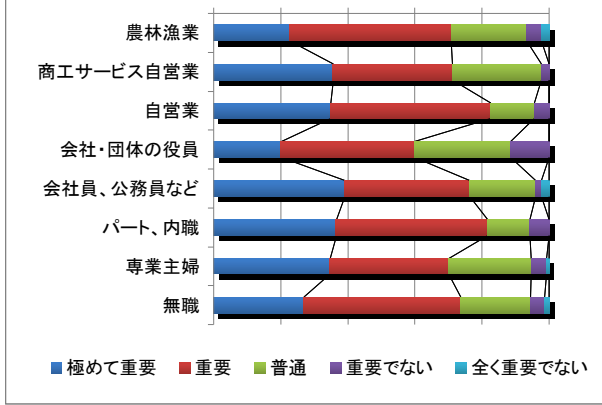


0% 20% 40% 60% 80% 100%



職業

0% 20% 40% 60% 80% 100%

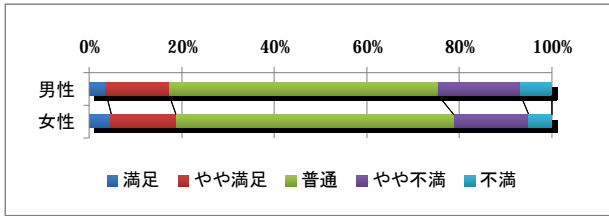


【満足度】年齢別では20代や50代が低い。

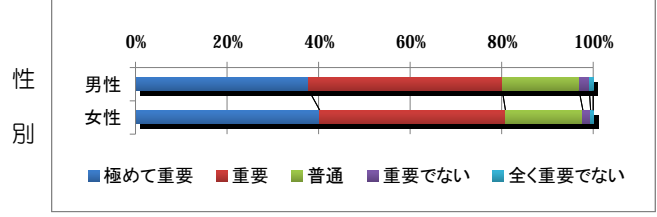
【重要度】年齢別では子育て世代である20・30代が高く、50代、70歳以上が低い。

◆高齢者福祉の充実

満足度

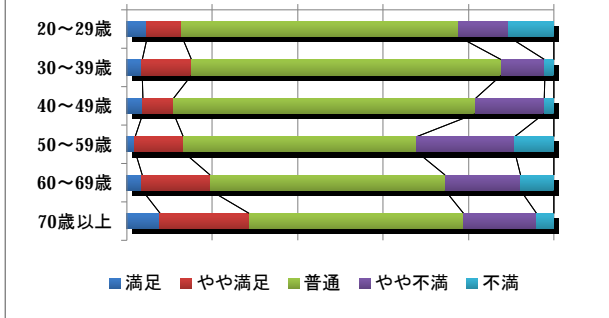


重要度



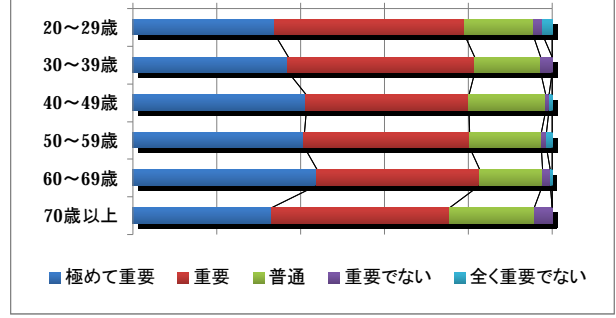
性別

0% 20% 40% 60% 80% 100%

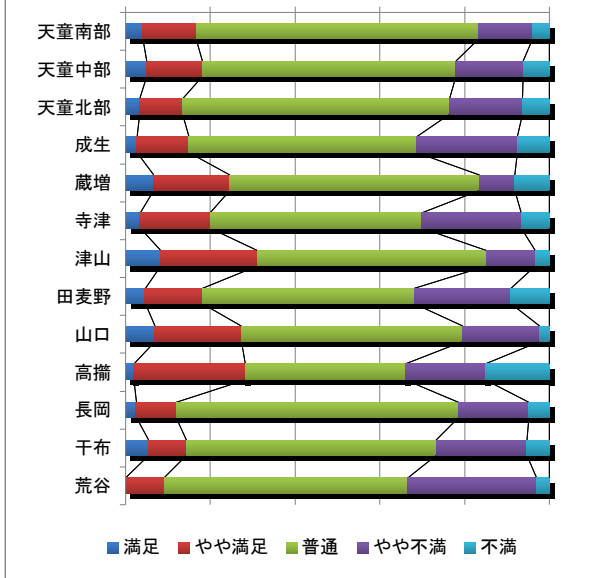


年齢

0% 20% 40% 60% 80% 100%

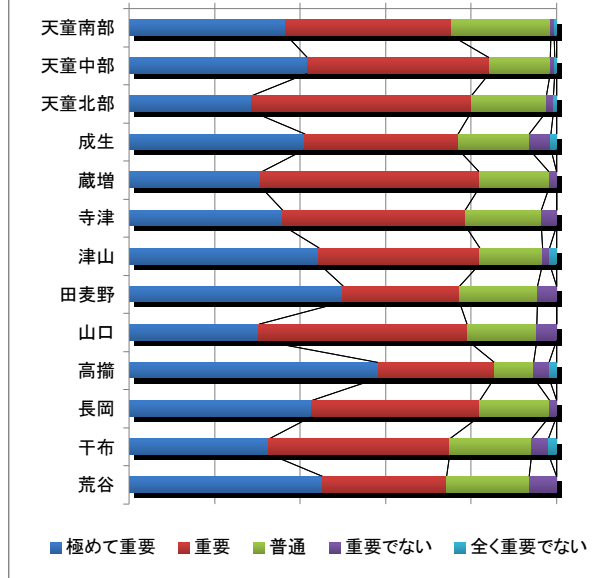


0% 20% 40% 60% 80% 100%

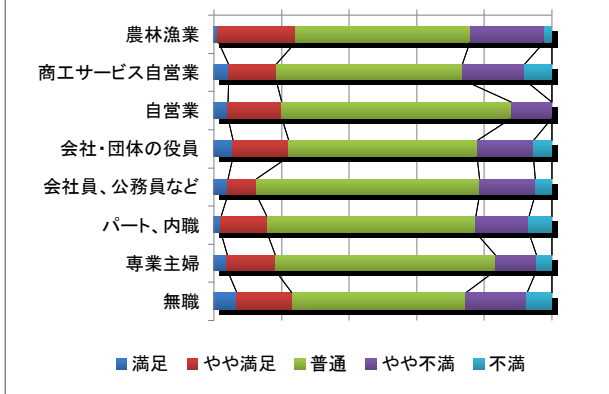


居住地

0% 20% 40% 60% 80% 100%

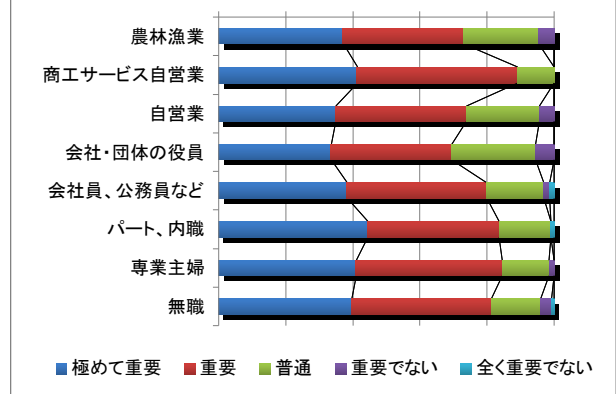


0% 20% 40% 60% 80% 100%



職業

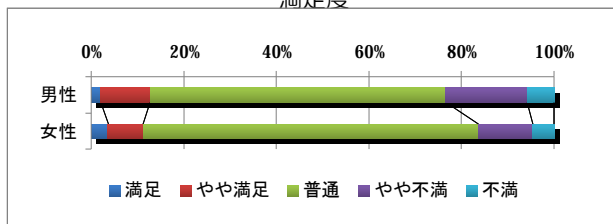
0% 20% 40% 60% 80% 100%



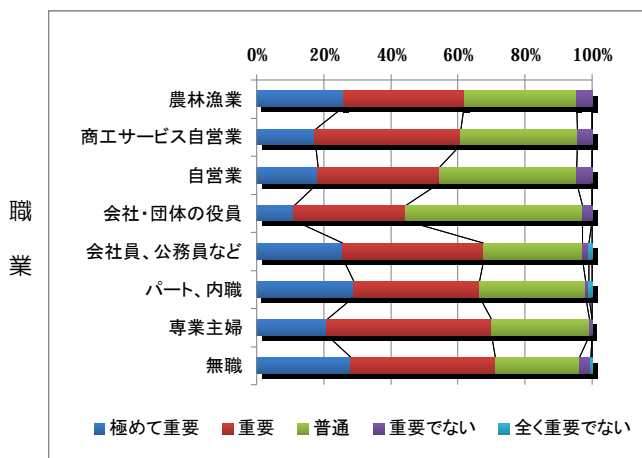
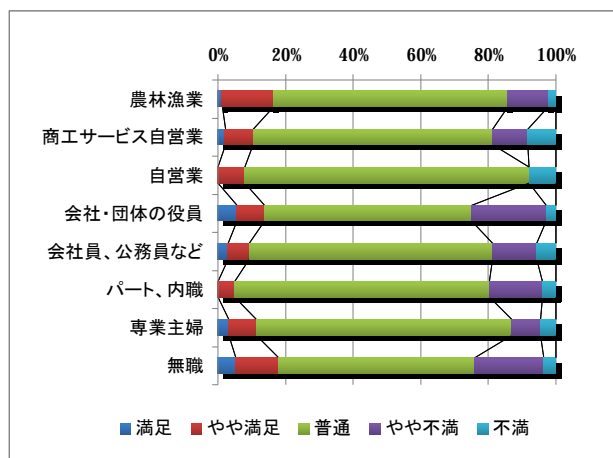
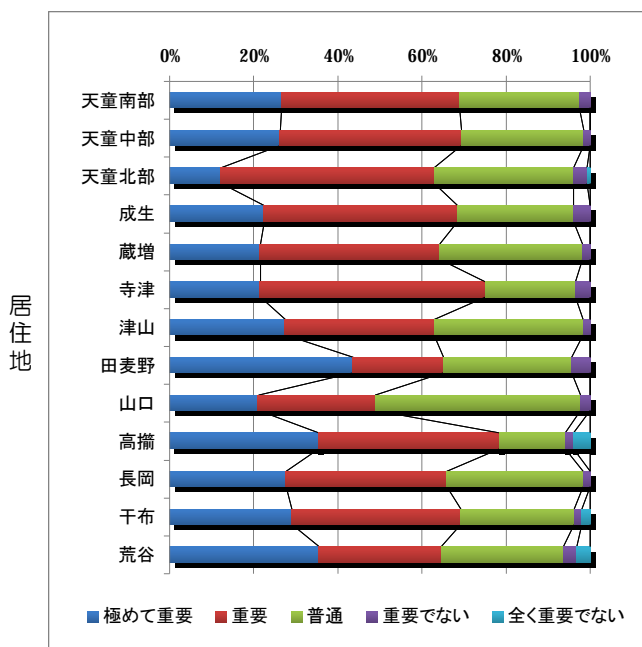
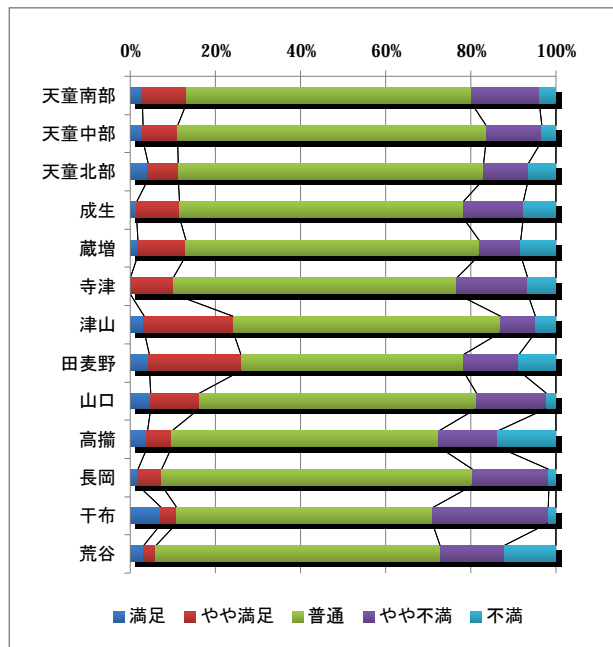
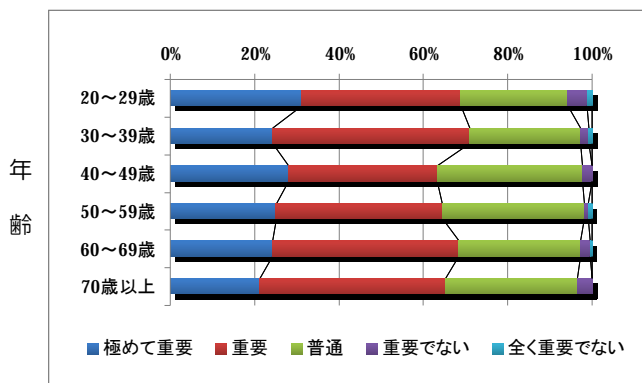
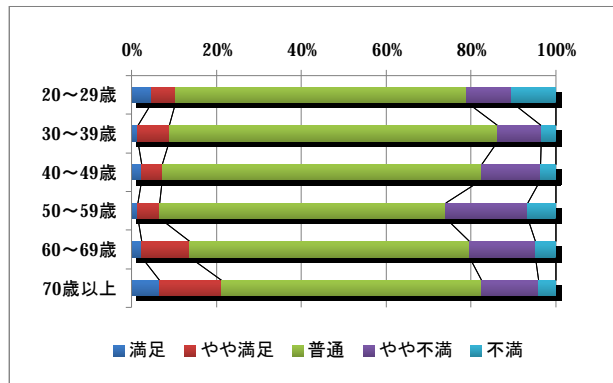
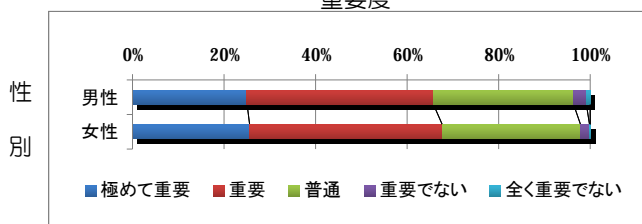
【満足度】年齢別では70歳以上の満足度が高く、50代が低い。また、30代は満足度は高くないものの、不満も少ない。

◆障がい者福祉の充実

満足度



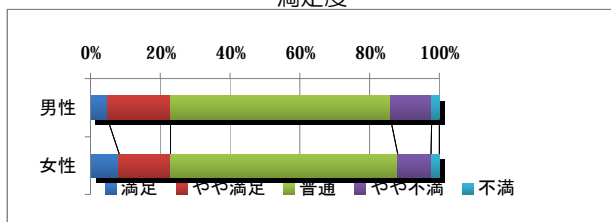
重要度



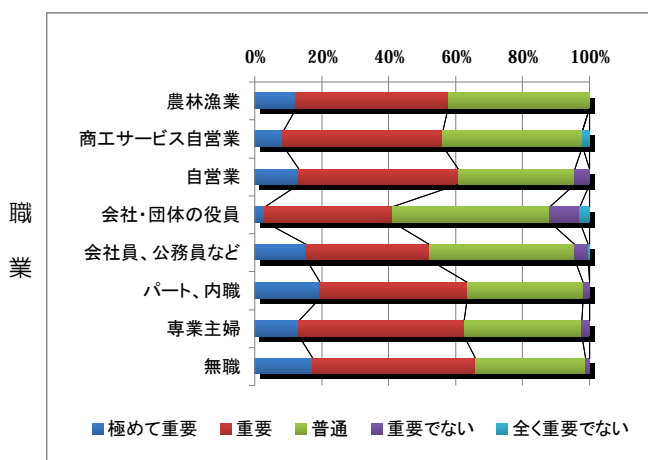
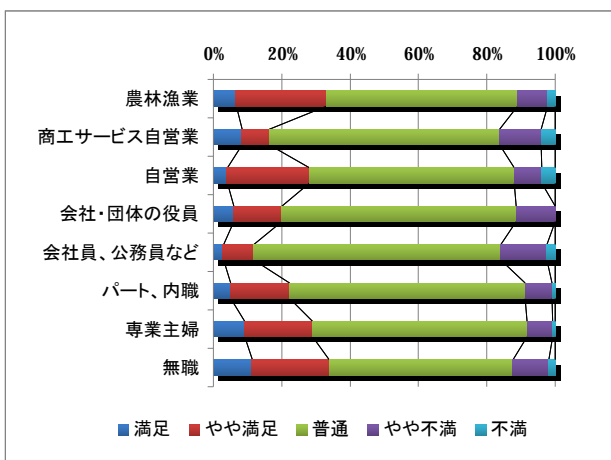
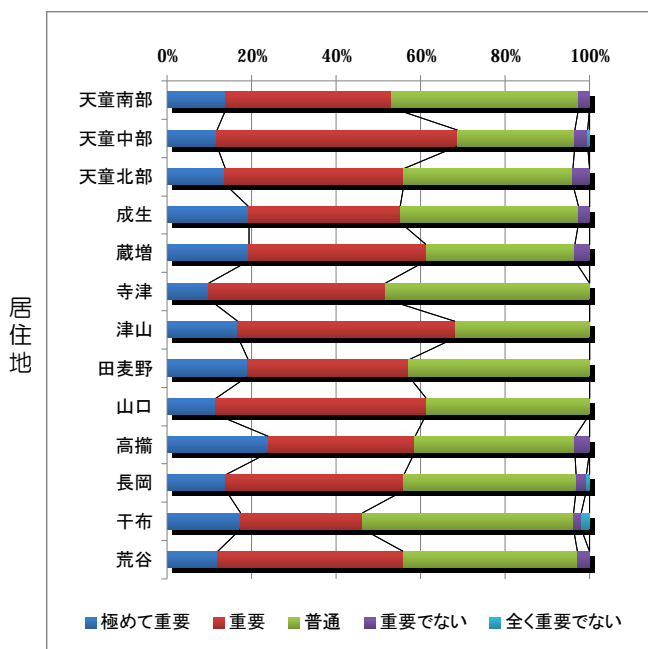
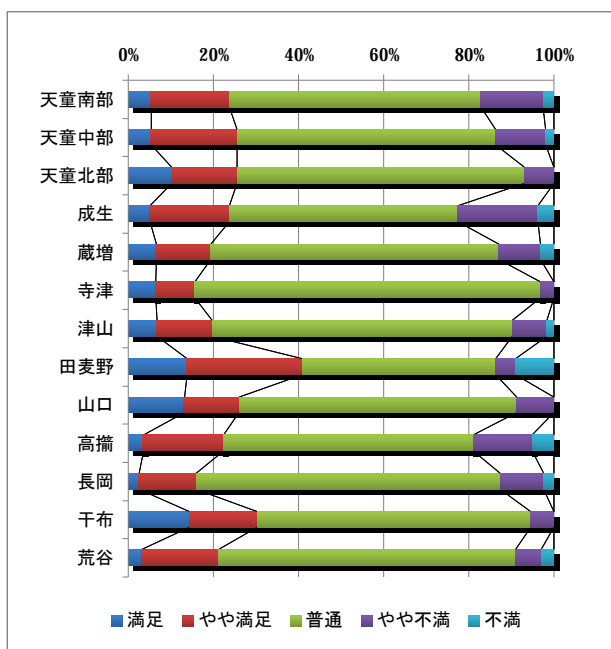
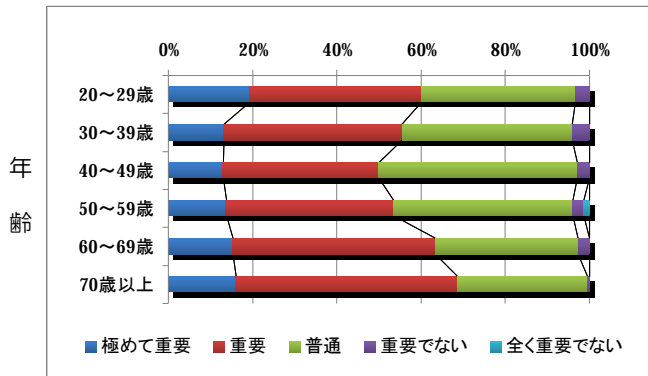
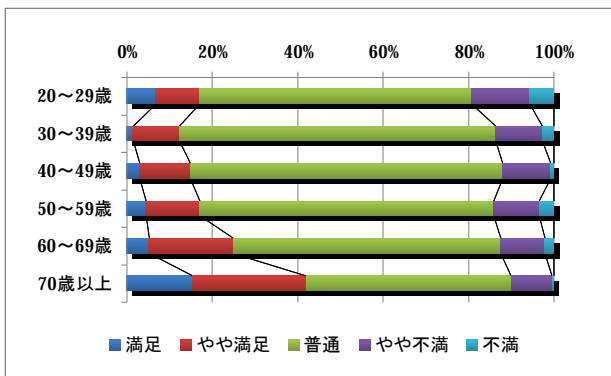
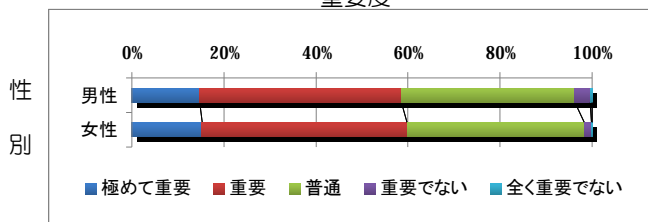
【満足度】性別では男性の満足度が低い。年齢別では70歳以上が高く、50代が低い。また、職業別では無職が満足、不満ともに多い。

◆健康づくりの推進

満足度



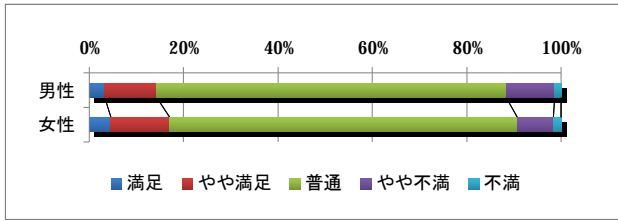
重要度



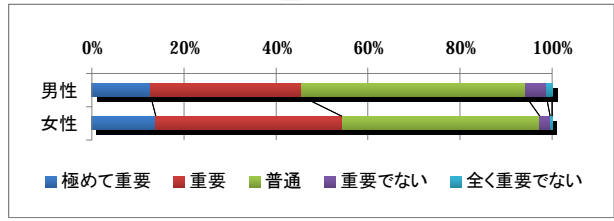
【満足度】年齢別では70歳以上が高く、30代が低い。職業別では農林漁業や無職が高く、会社員、公務員などが低い。
 【重要度】年齢別では70歳以上が高く、40代が低い。職業別では会社・団体の役員が低い。

◆食育の推進

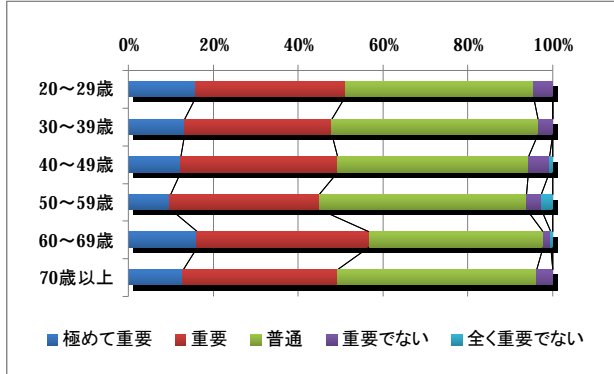
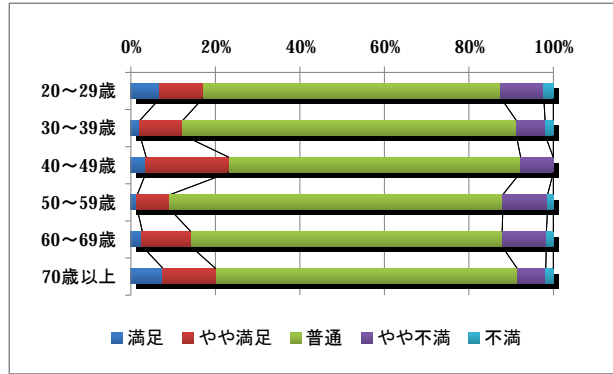
満足度



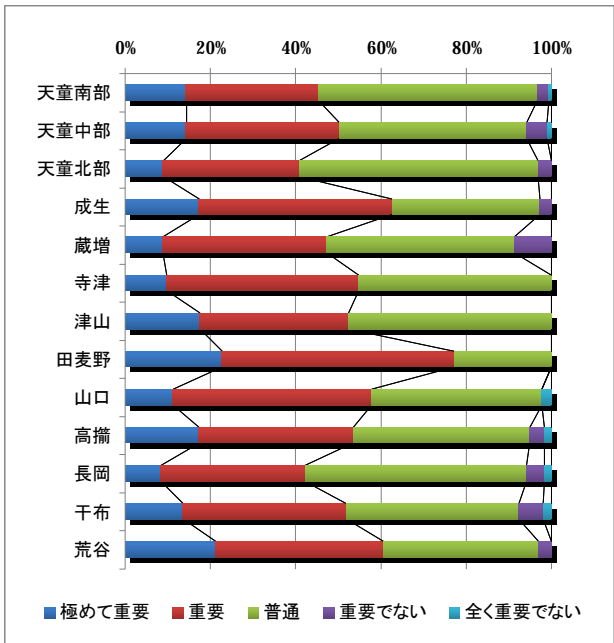
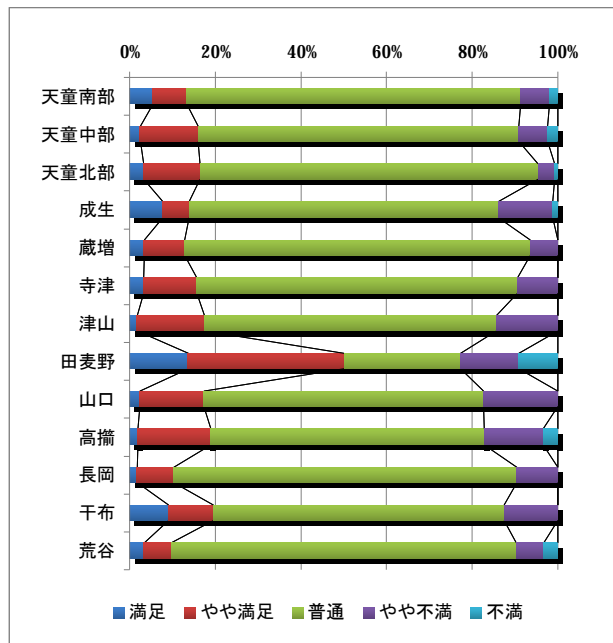
重要度



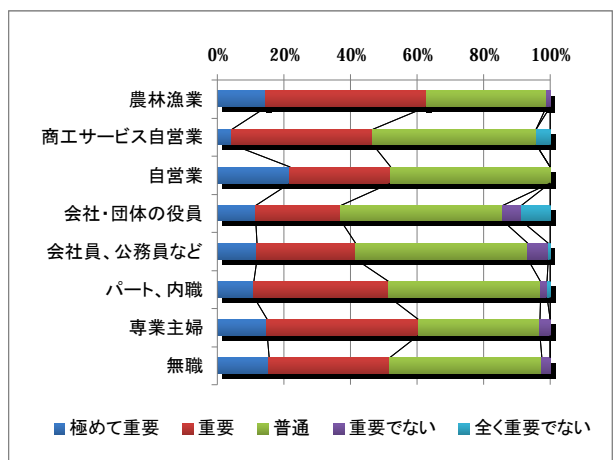
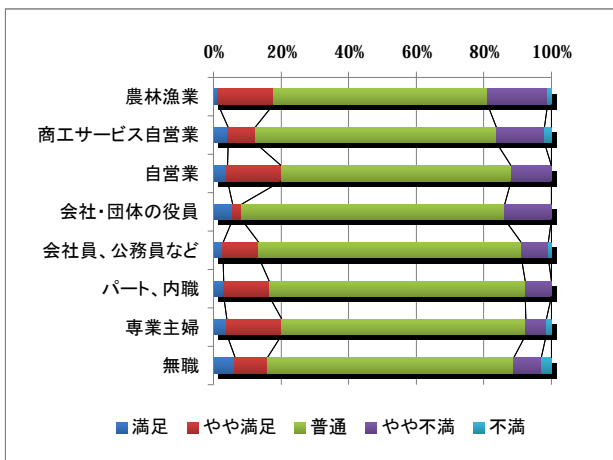
性別



年齢



居住地



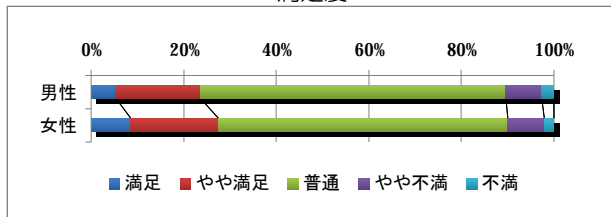
職業

【満足度】年齢・居住地別では40代や70歳以上、田麦野が高い。

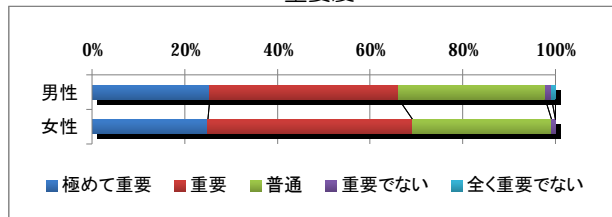
【重要度】性別では女性が高く、職業別では会社・団体の役員や会社員、公務員などが低い。

◆母子保健の充実

満足度

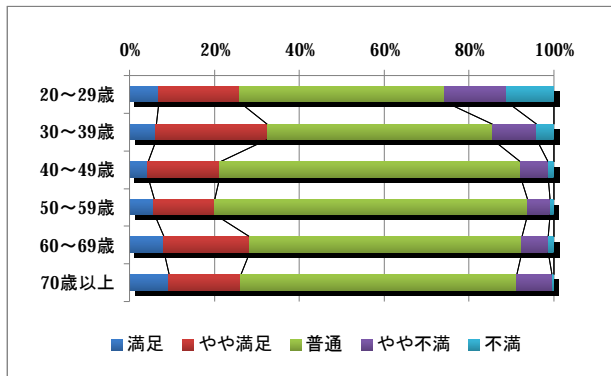


重要度



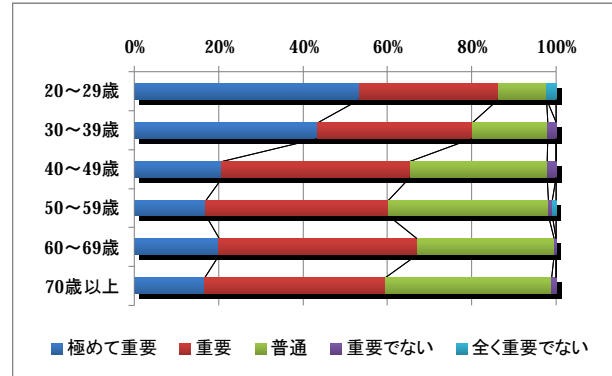
性別

0% 20% 40% 60% 80% 100%



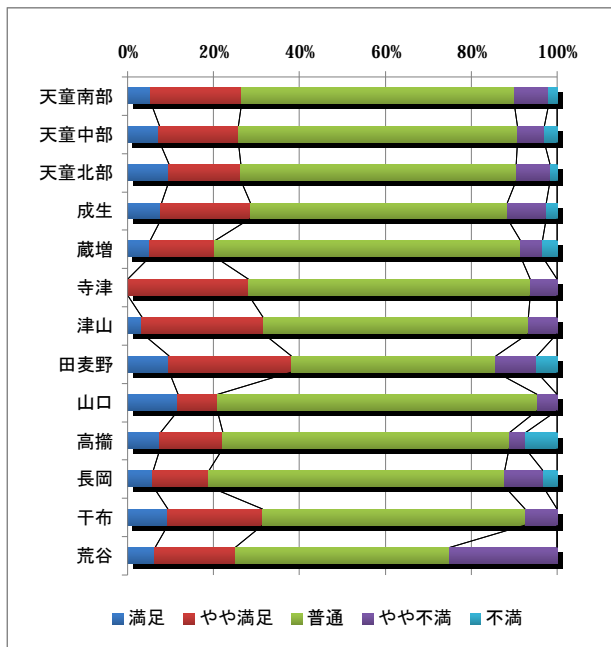
年齢

0% 20% 40% 60% 80% 100%

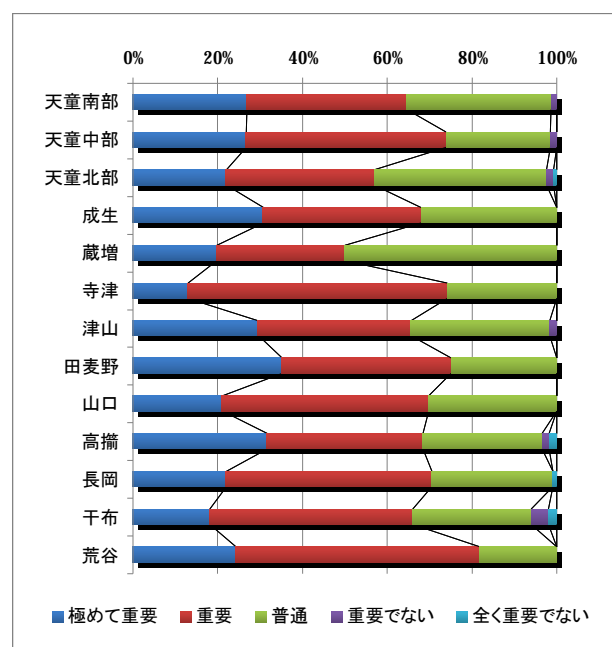


居住地

0% 20% 40% 60% 80% 100%

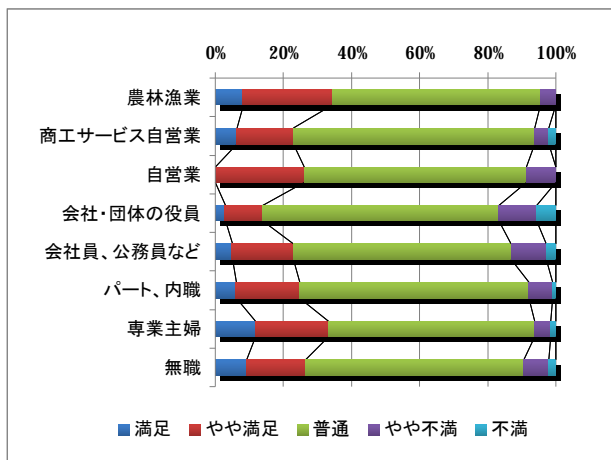


0% 20% 40% 60% 80% 100%

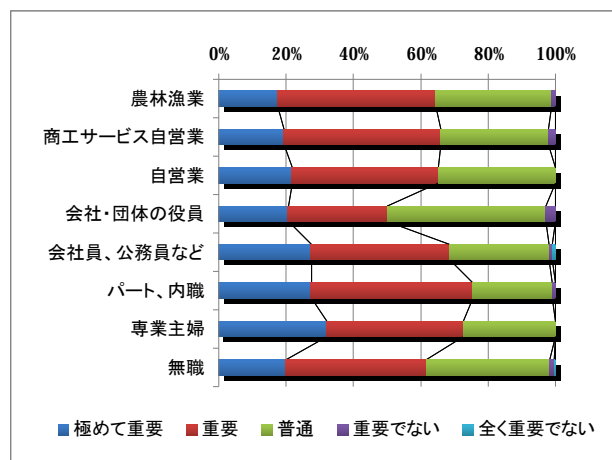


職業

0% 20% 40% 60% 80% 100%



0% 20% 40% 60% 80% 100%

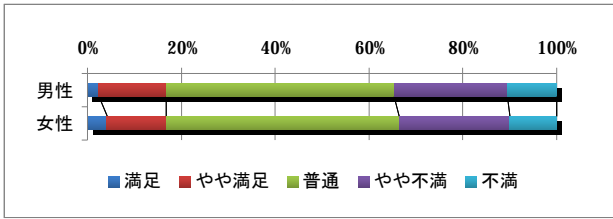


【満足度】年齢別では30代が高く、20・50代が低い。

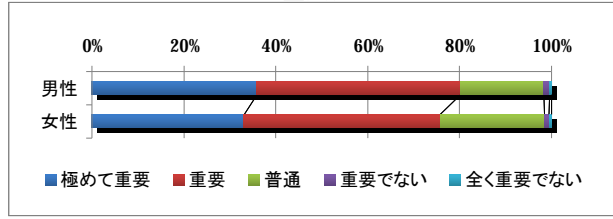
【重要度】年齢別では20・30代が高く、50代、70歳以上が低い。満足度、重要度ともに子育て支援と同様の傾向が見られる。

◆地域医療体制の充実

満足度

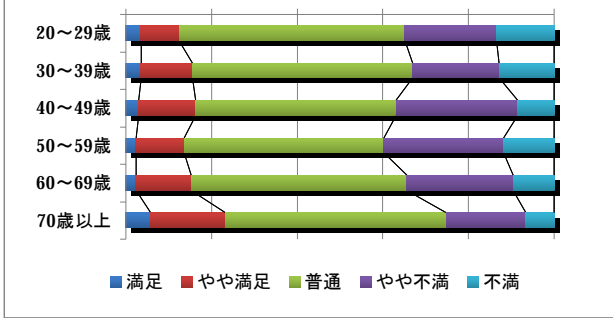


重要度



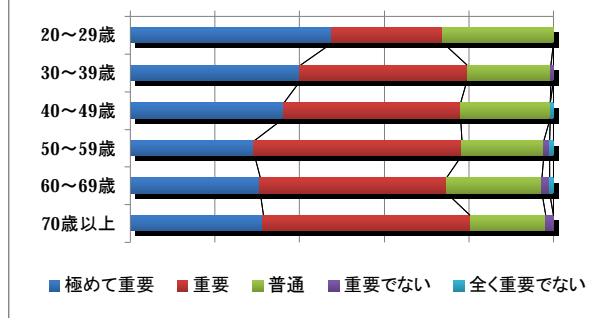
性別

0% 20% 40% 60% 80% 100%

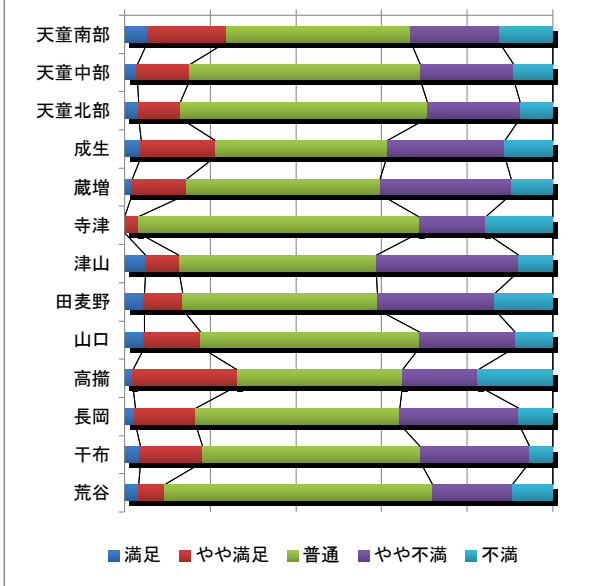


年齢

0% 20% 40% 60% 80% 100%

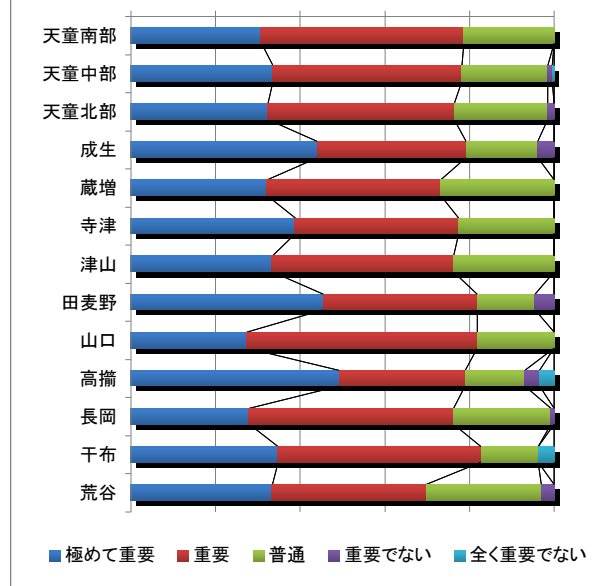


0% 20% 40% 60% 80% 100%

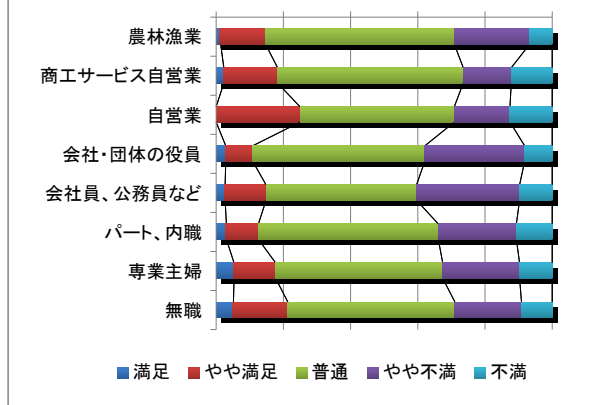


居住地

0% 20% 40% 60% 80% 100%

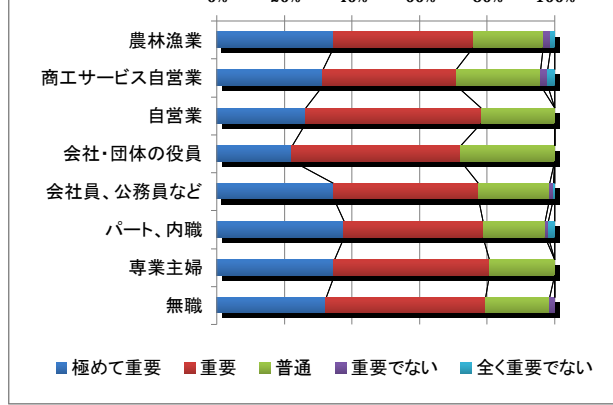


0% 20% 40% 60% 80% 100%



職業

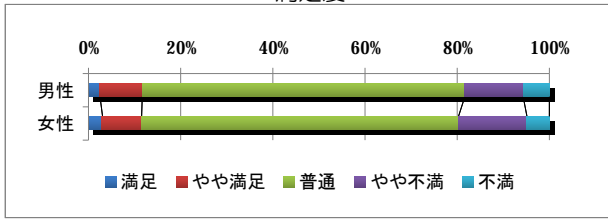
0% 20% 40% 60% 80% 100%



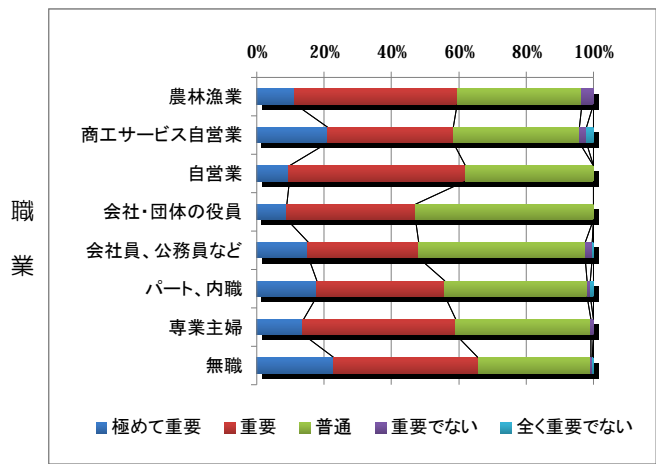
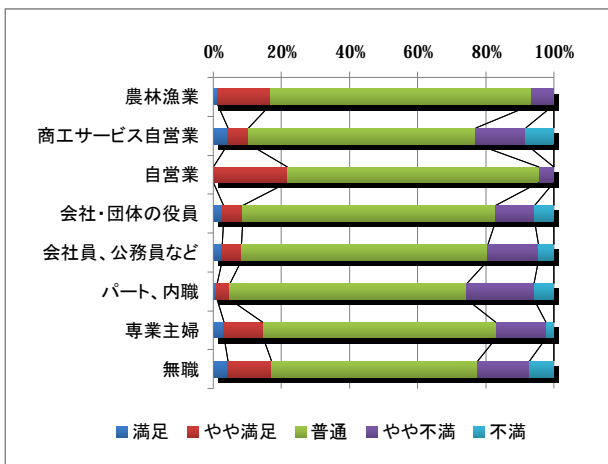
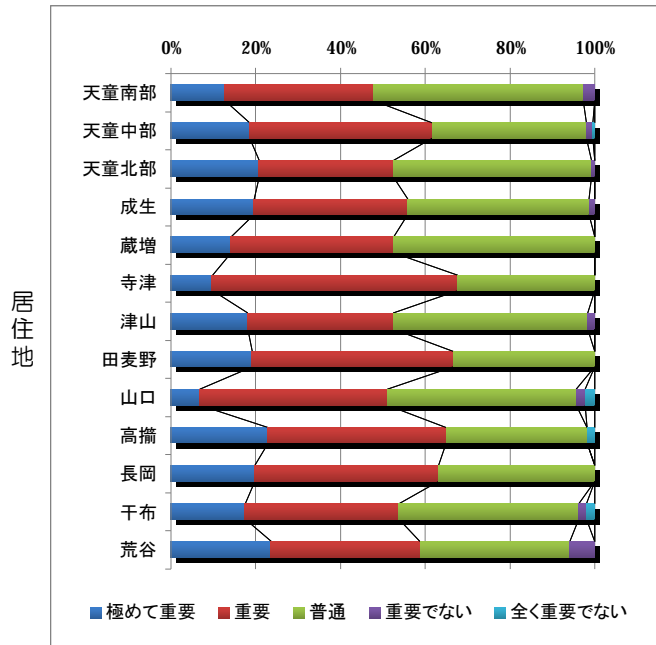
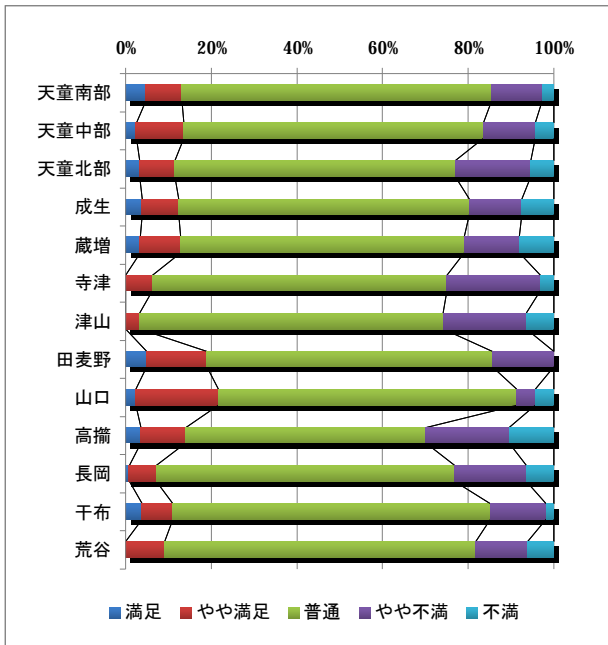
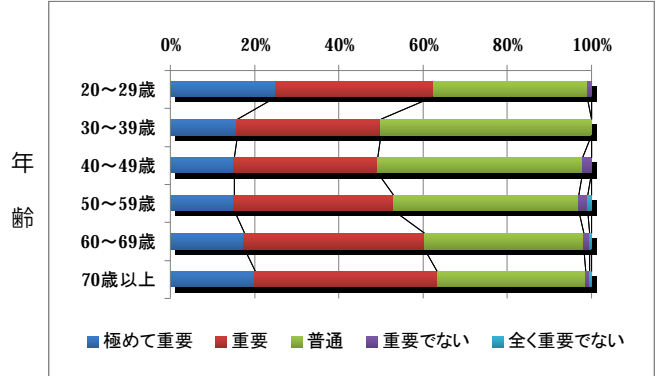
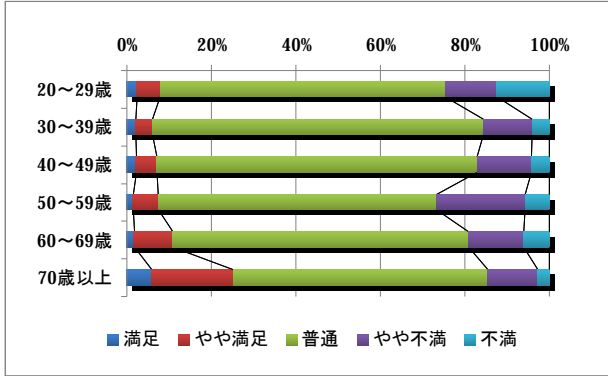
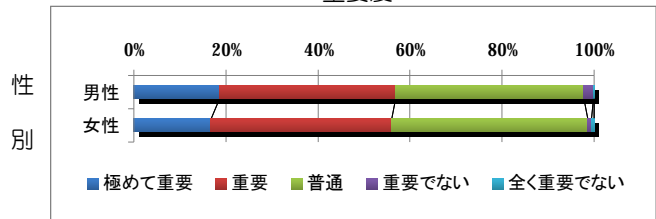
【重要度】居住地別では成生、田麦野、高掬が高い。

◆国民健康保険の健全運営

満足度



重要度

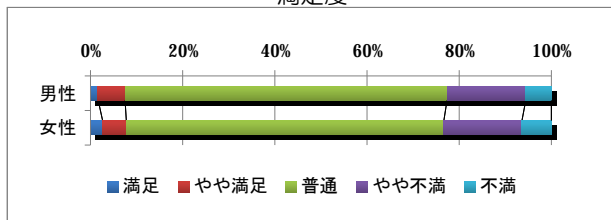


【満足度】年齢・職業別では70歳以上、農林漁業や自営業が高く、50代やパート、内職が低い。

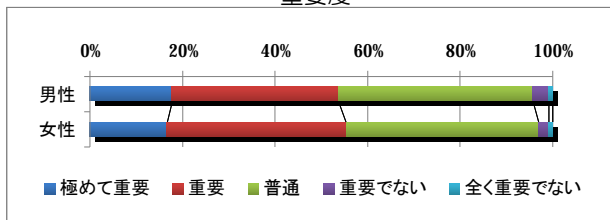
【重要度】職業別では無職が高く、会社・団体の役員や会社員、公務員などが低い。

◆低所得者福祉の充実

満足度

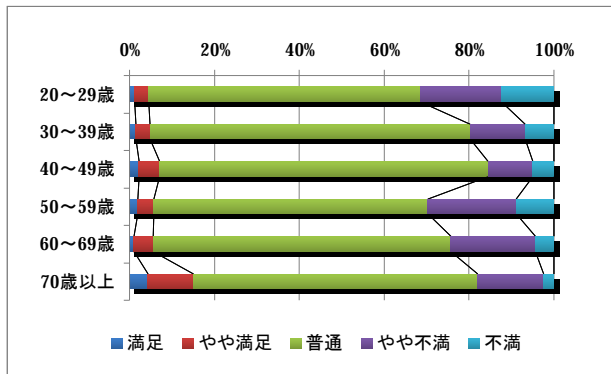


重要度



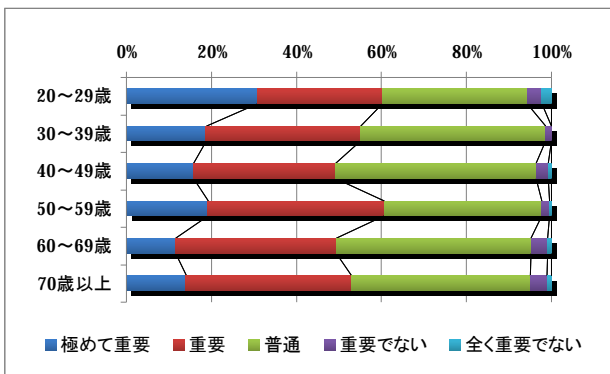
性別

0% 20% 40% 60% 80% 100%



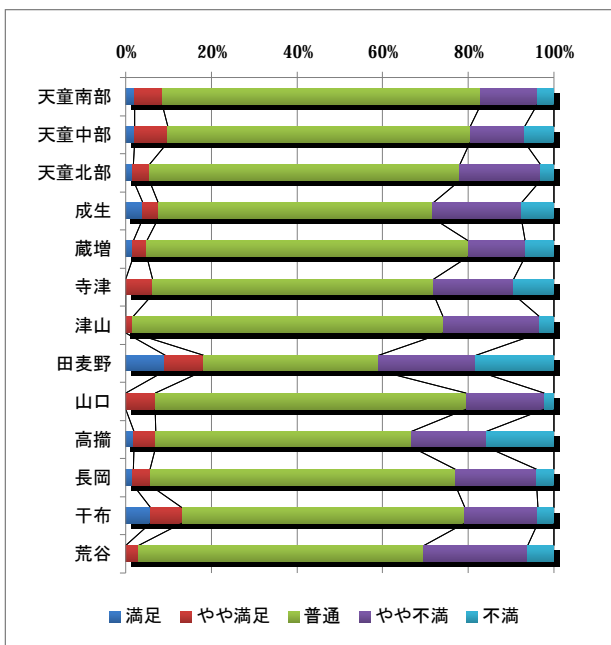
年齢

0% 20% 40% 60% 80% 100%

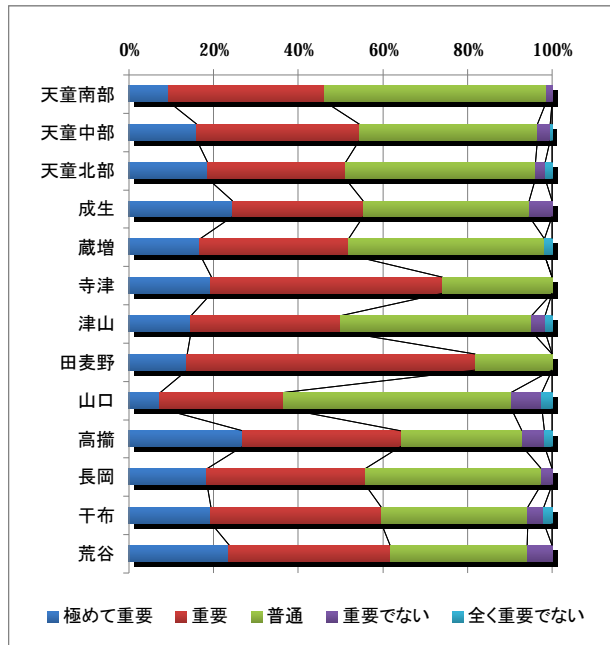


居住地

0% 20% 40% 60% 80% 100%

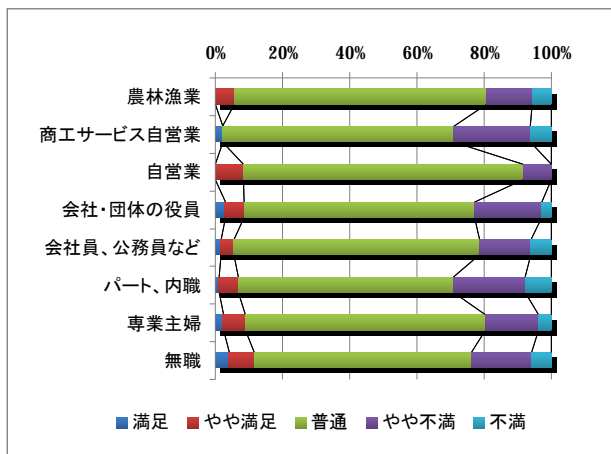


0% 20% 40% 60% 80% 100%

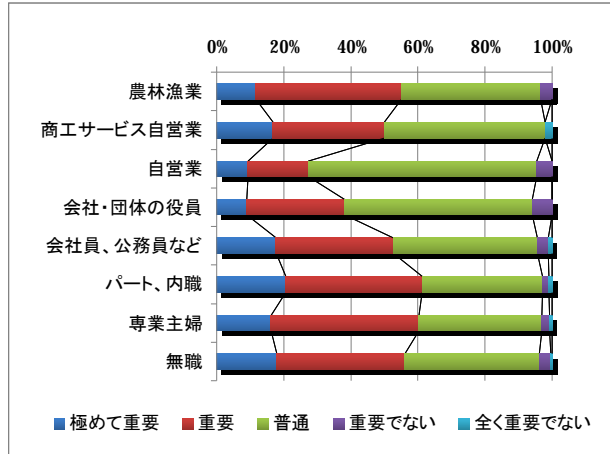


職業

0% 20% 40% 60% 80% 100%



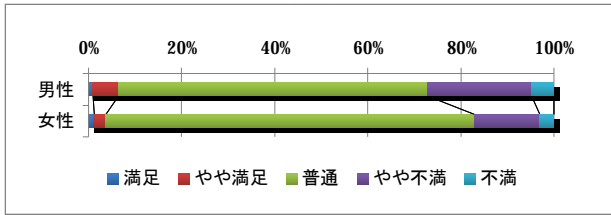
0% 20% 40% 60% 80% 100%



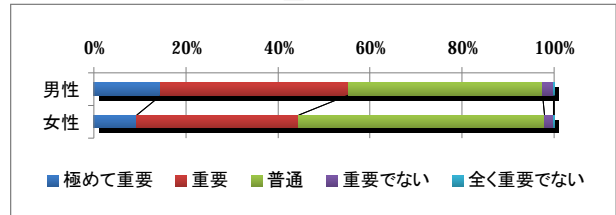
【満足度】年齢別では70歳以上が高く、20・50代が低い。
 【重要度】年齢別では20代が高い。

◆工業の振興

満足度

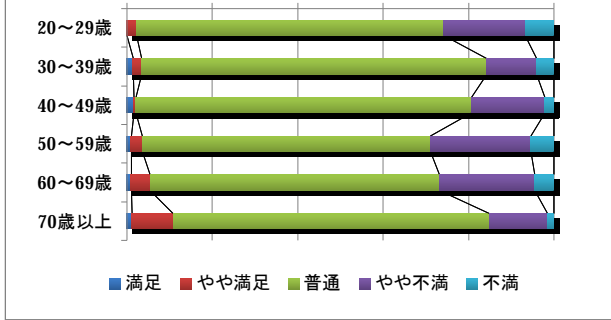


重要度



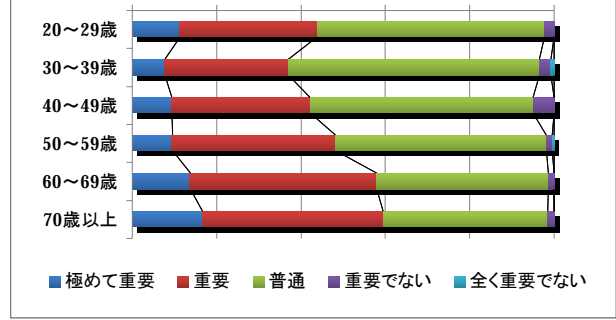
性別

0% 20% 40% 60% 80% 100%

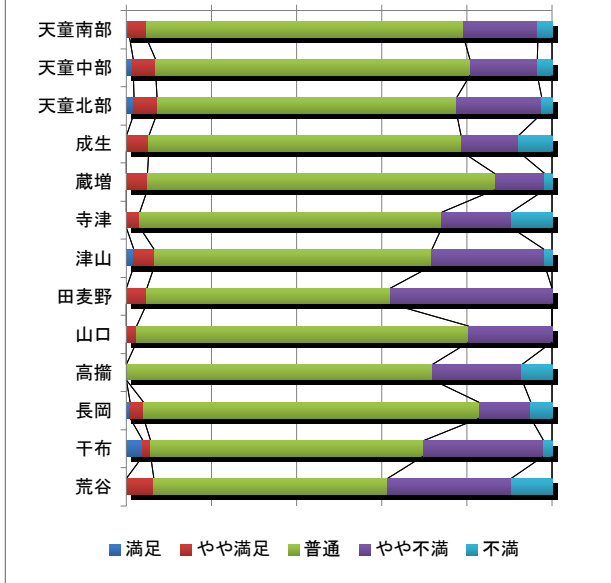


年齢

0% 20% 40% 60% 80% 100%

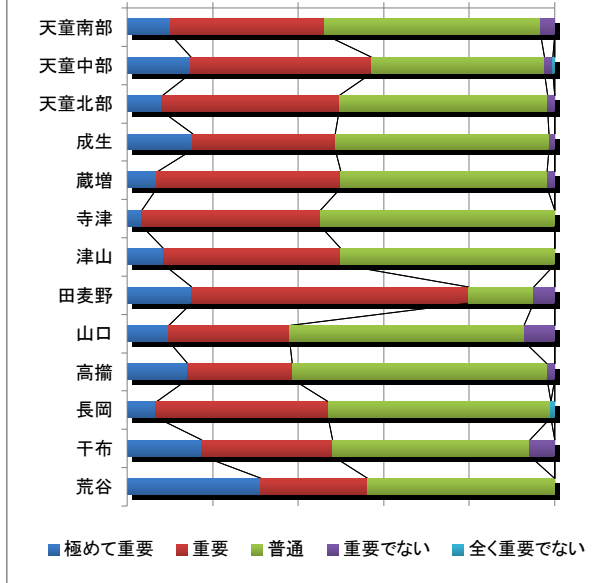


0% 20% 40% 60% 80% 100%

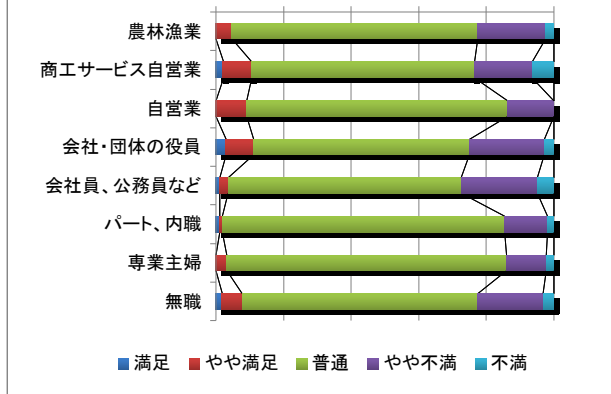


居住地

0% 20% 40% 60% 80% 100%

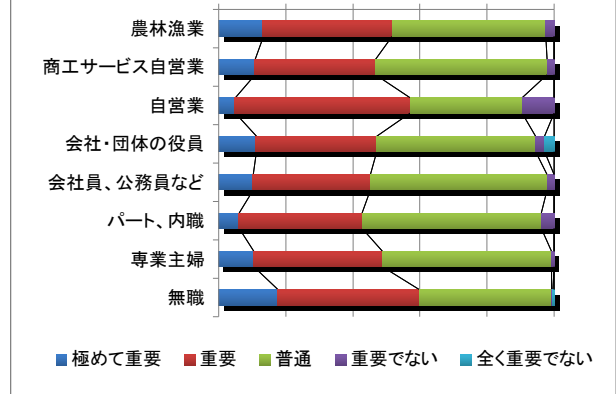


0% 20% 40% 60% 80% 100%



職業

0% 20% 40% 60% 80% 100%

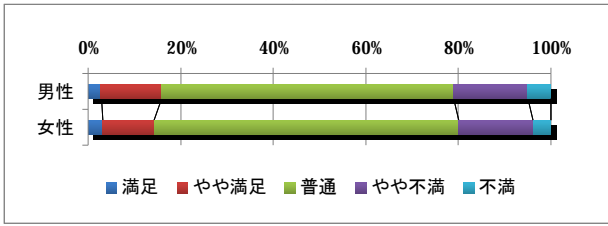


【満足度】性別では男性が低い。年齢別では70歳以上が高く、20・50代が低い。

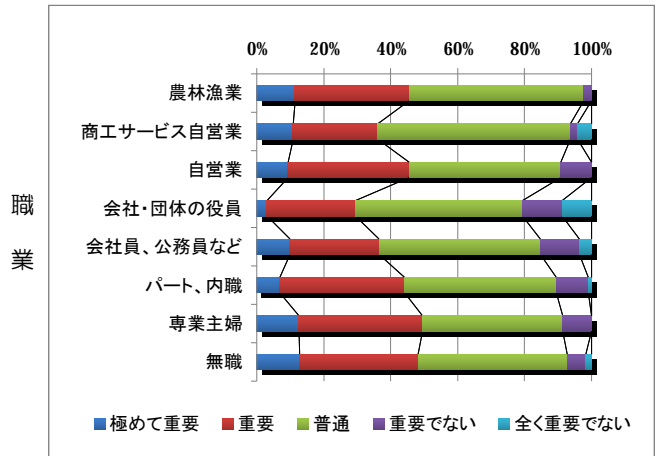
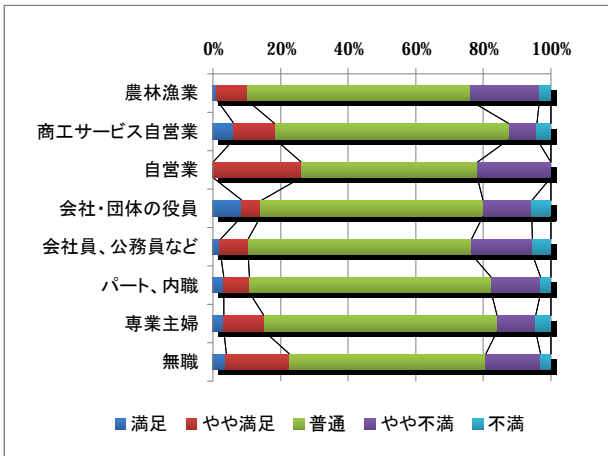
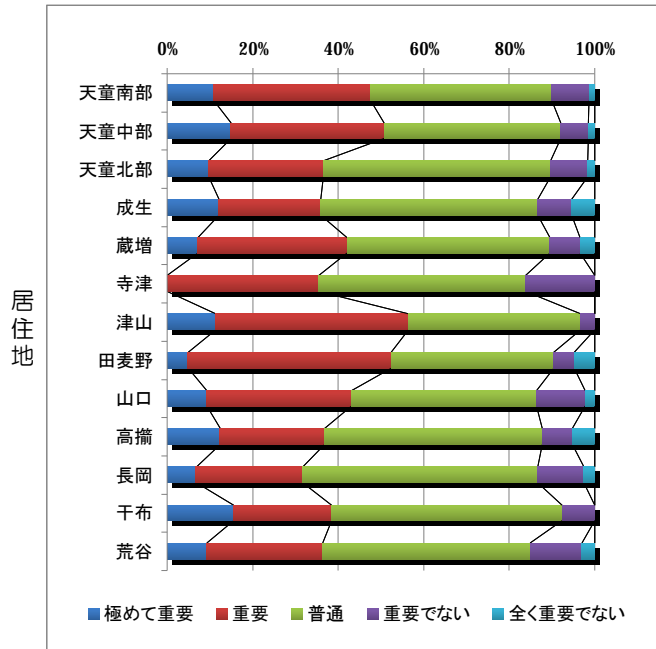
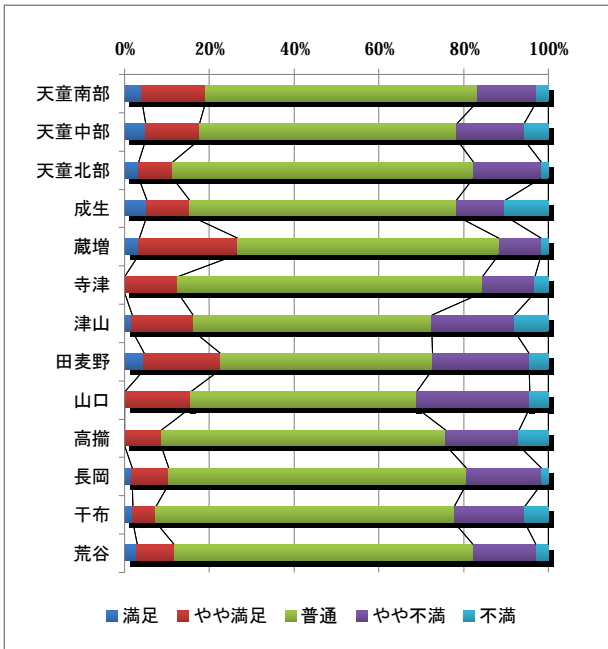
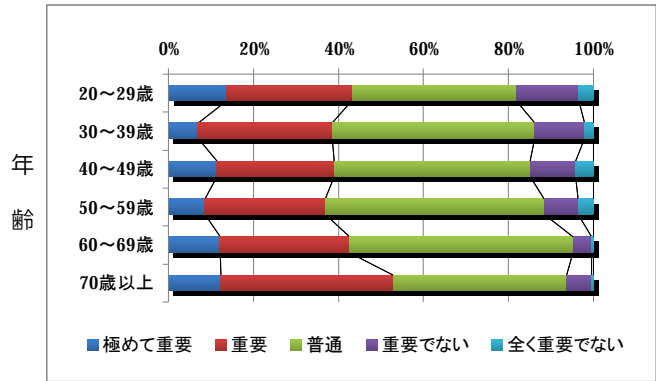
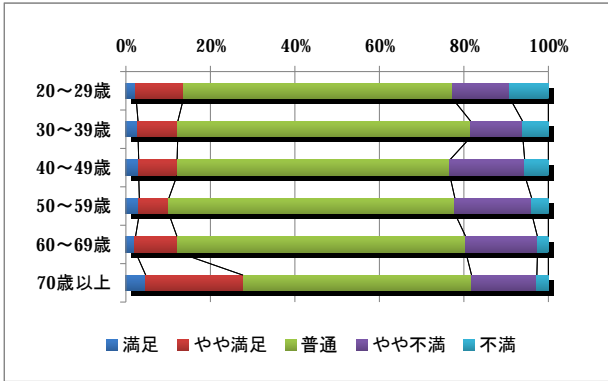
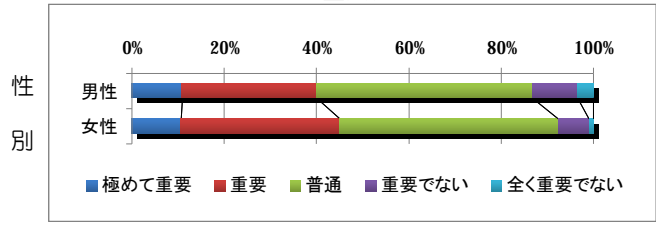
【重要度】性別では男性が高い。年齢別では70歳以上が高く、30代が低い。また、居住地・職業別では、田麦野や荒谷、自営業や無職が高い。

◆将棋駒の振興

満足度



重要度

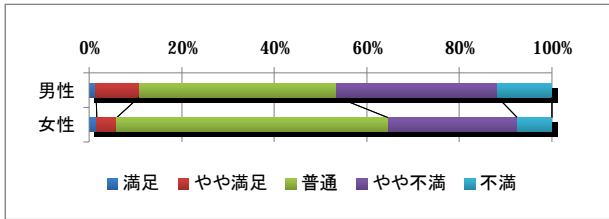


【満足度】 年齢・職業別では70歳以上が高く、会社員、公務員などが低い。

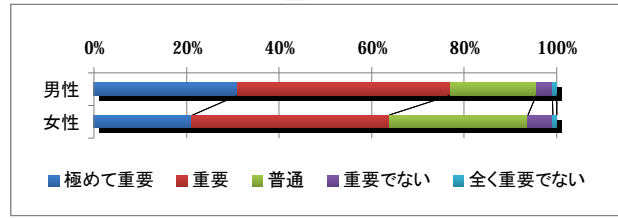
【重要度】 性別・年齢別では女性、70歳以上が高い。職業別では会社・団体の役員、会社員、公務員などが低い。

◆企業誘致と雇用の創出

満足度

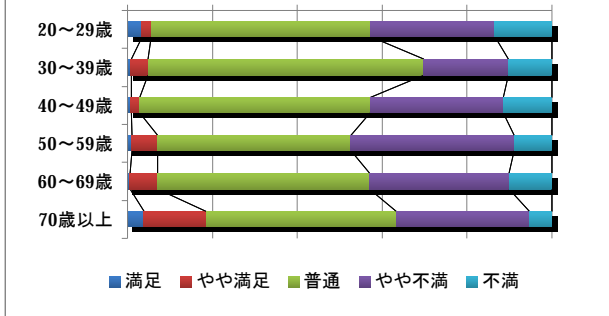


重要度



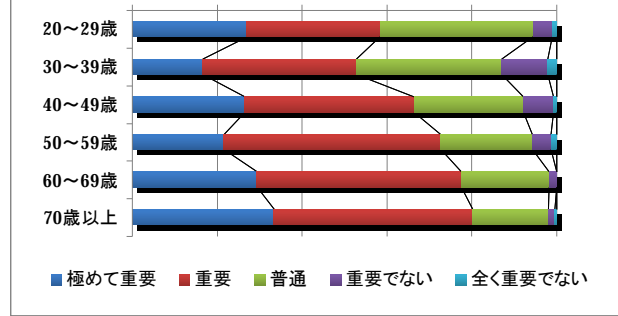
性別

0% 20% 40% 60% 80% 100%



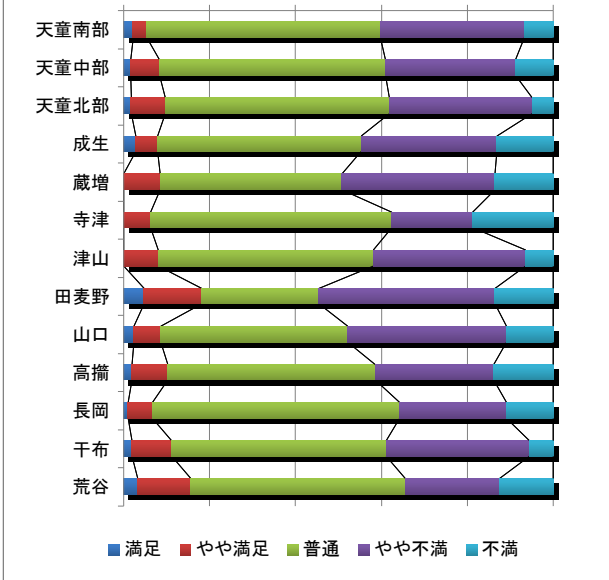
年齢

0% 20% 40% 60% 80% 100%

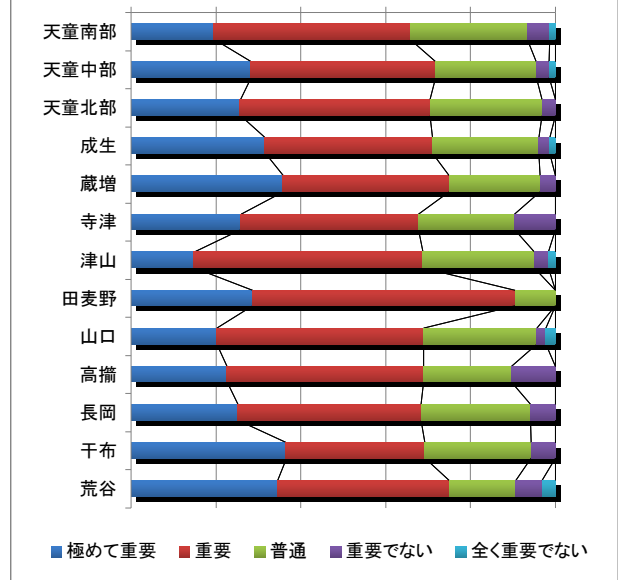


居住地

0% 20% 40% 60% 80% 100%

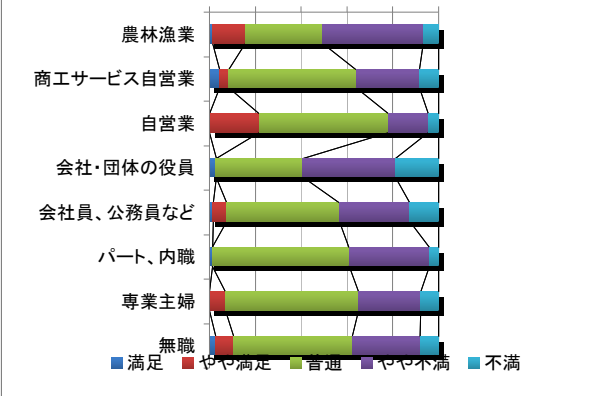


0% 20% 40% 60% 80% 100%

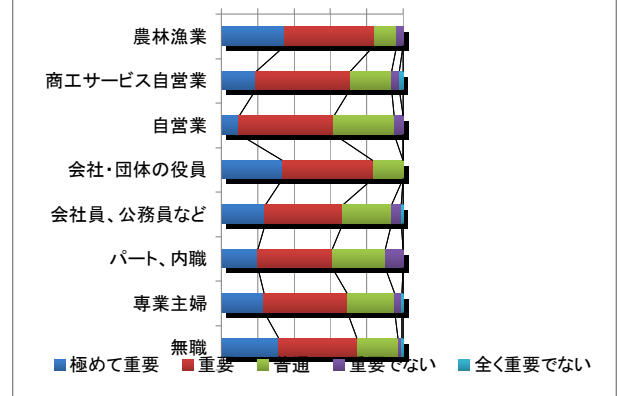


職業

0% 20% 40% 60% 80% 100%



0% 20% 40% 60% 80% 100%

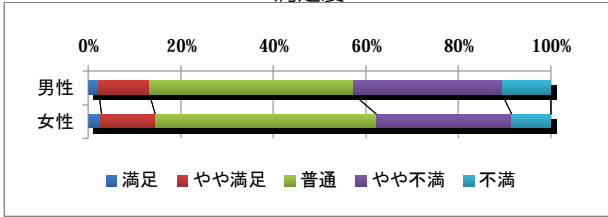


【満足度】性別では男性の不満が多い。年齢・職業別では70歳以上や自営業が高く、会社・団体の役員が低い。また、30代は不満が少ない。

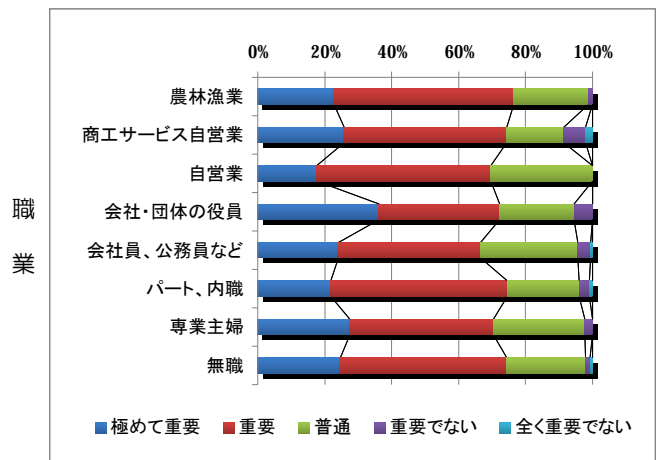
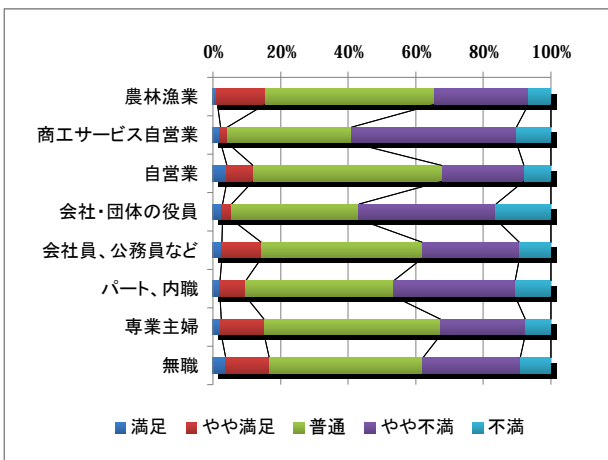
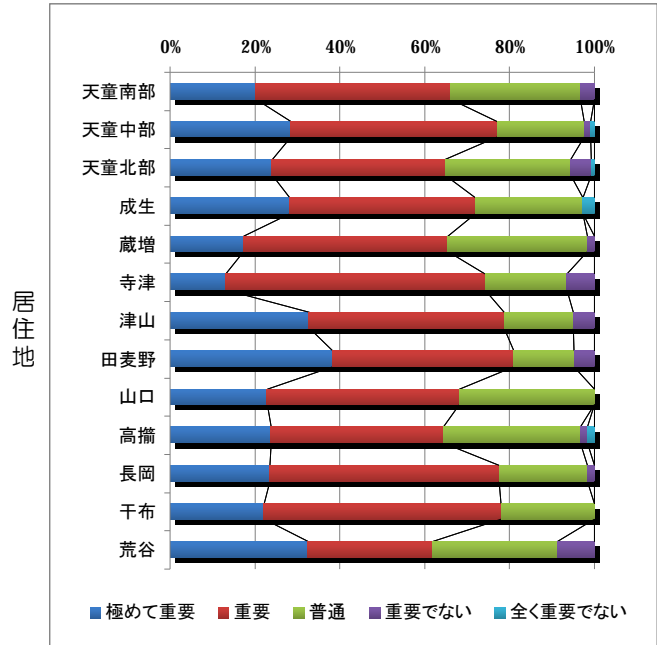
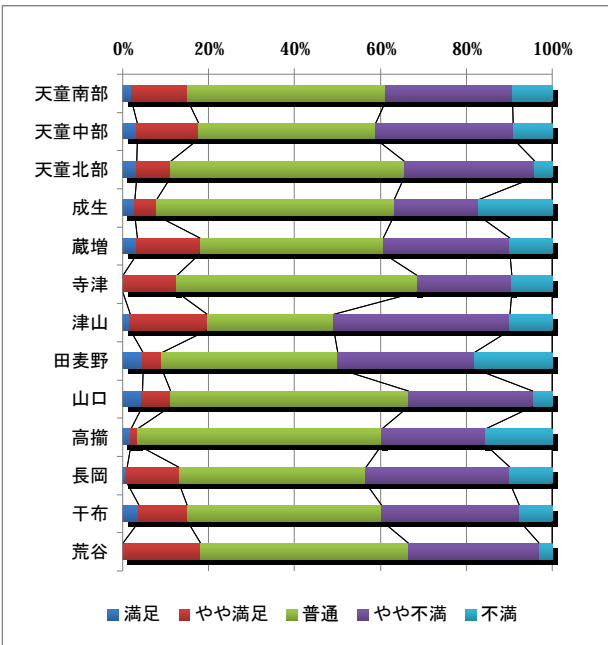
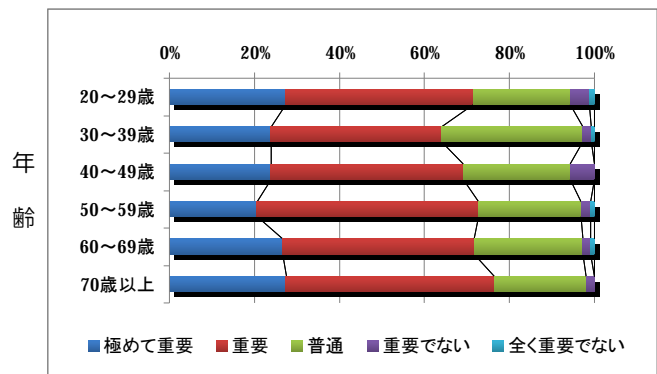
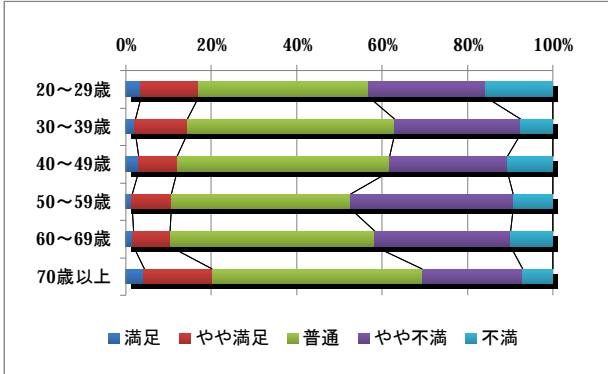
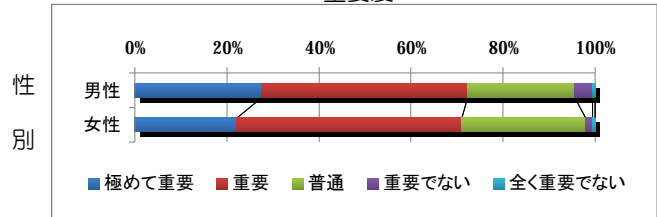
【重要度】性別・年齢別では男性や70歳以上が高く、30代が低い。

◆観光客の増加を目指した取組

満足度



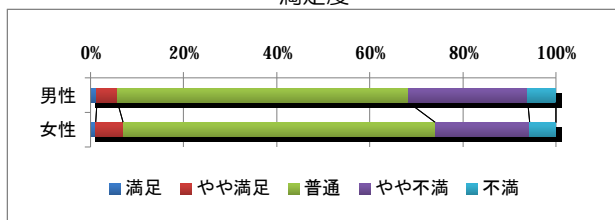
重要度



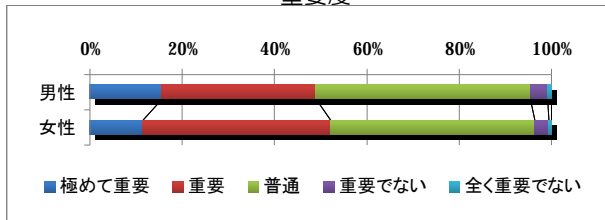
【重要度】性別では男性が高い。また、満足度、重要度ともに属性ごとのばらつきが小さい。

◆商業の振興

満足度

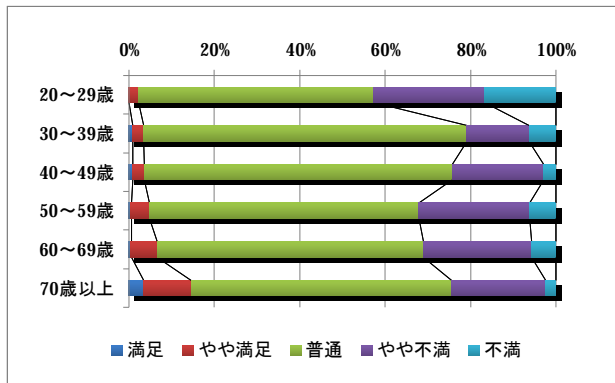


重要度



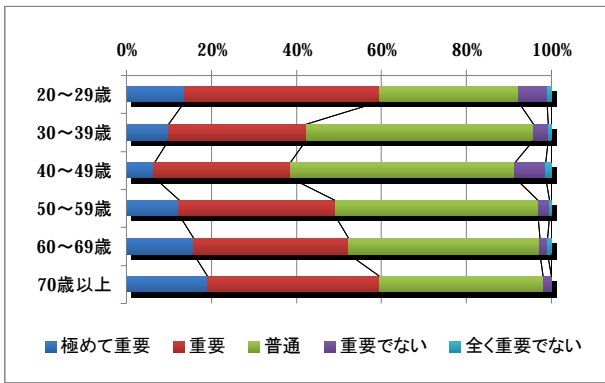
性別

0% 20% 40% 60% 80% 100%

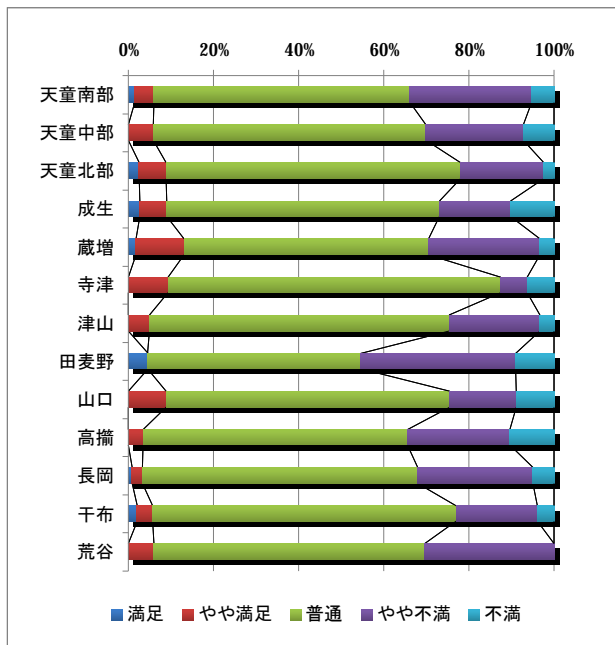


年齢

0% 20% 40% 60% 80% 100%

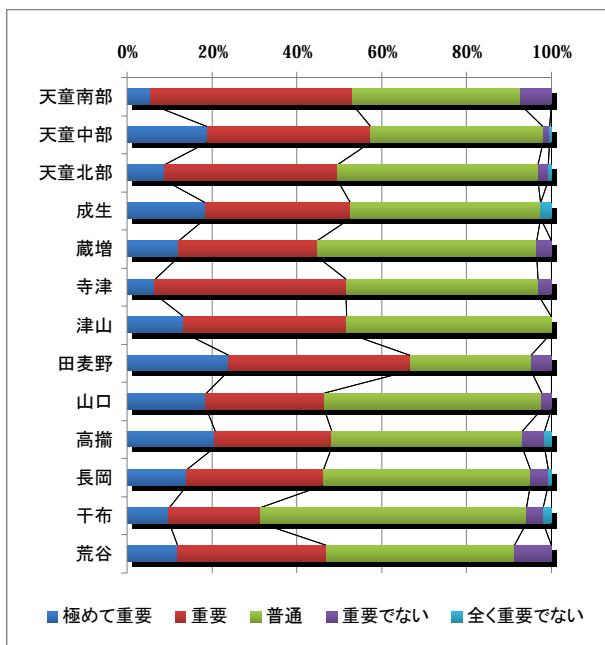


0% 20% 40% 60% 80% 100%

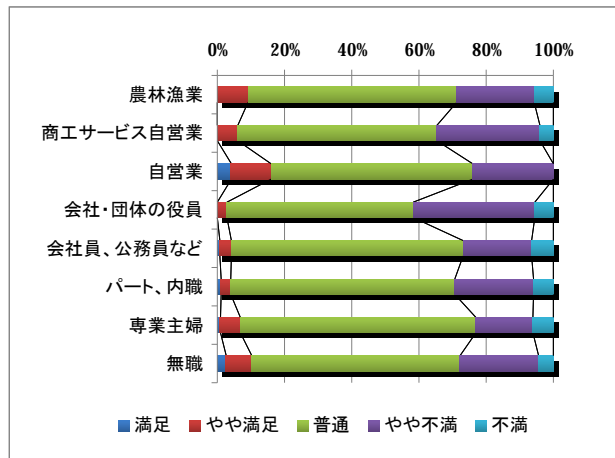


居住地

0% 20% 40% 60% 80% 100%

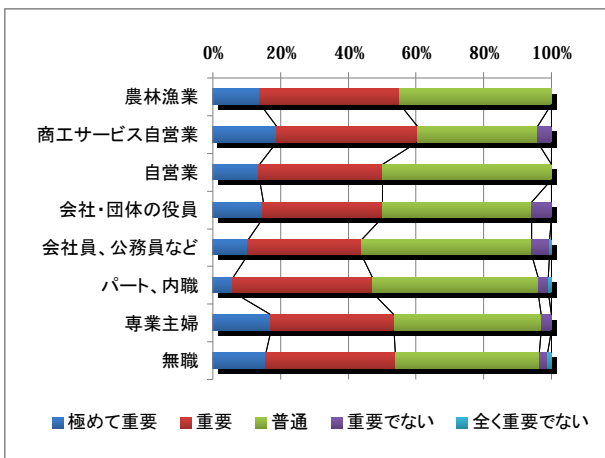


0% 20% 40% 60% 80% 100%



職業

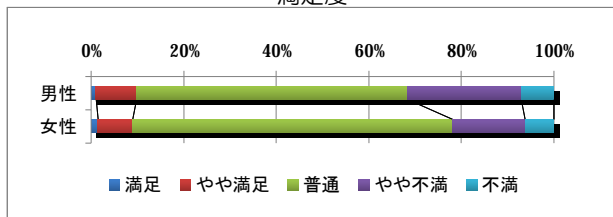
0% 20% 40% 60% 80% 100%



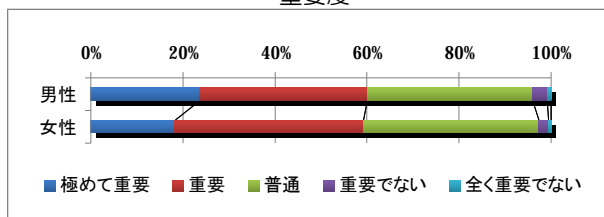
【満足度】年齢別では30代や70歳以上が高く、20代が低い。
 【重要度】年齢・職業別では70歳以上や田麦野が高く、40代や千布が低い。

◆農業の振興

満足度

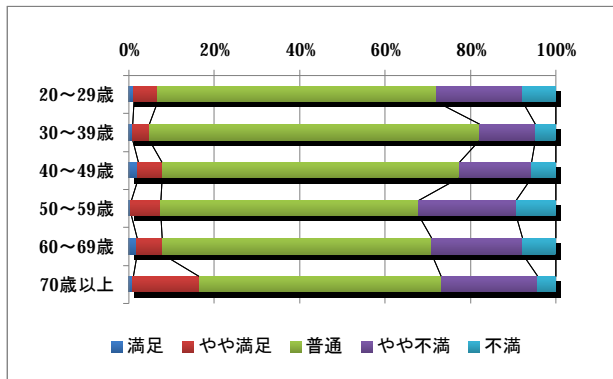


重要度



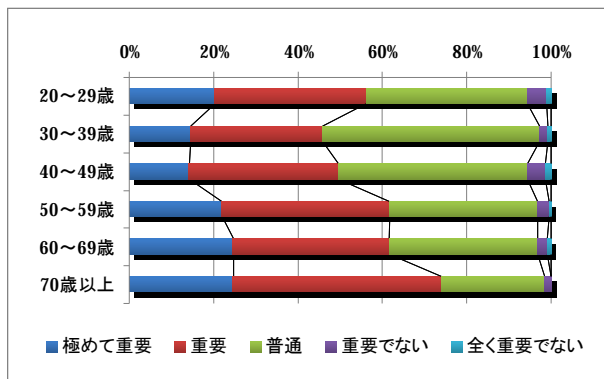
性別

0% 20% 40% 60% 80% 100%

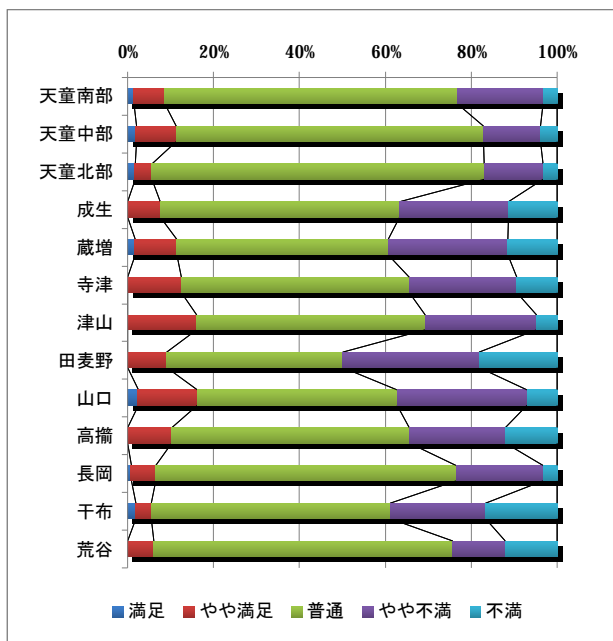


年齢

0% 20% 40% 60% 80% 100%

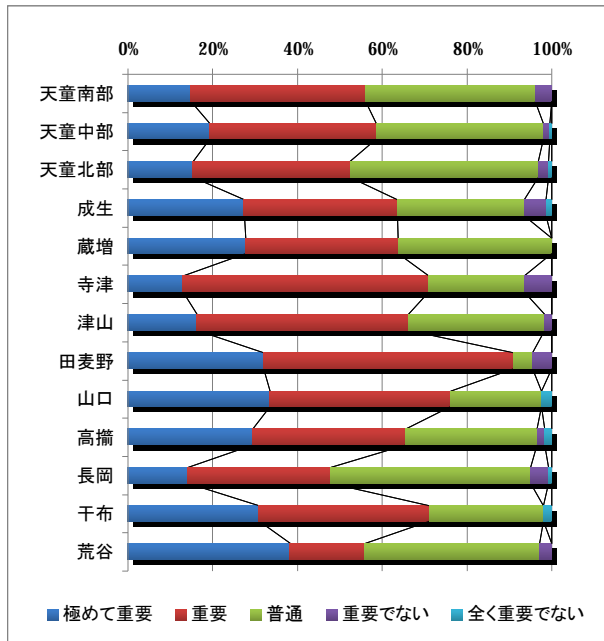


0% 20% 40% 60% 80% 100%

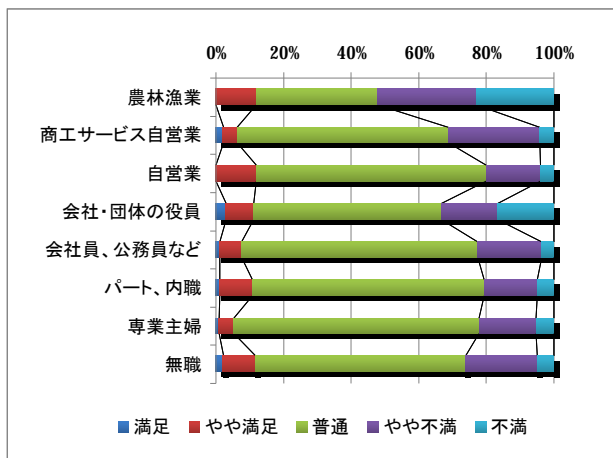


居住地

0% 20% 40% 60% 80% 100%

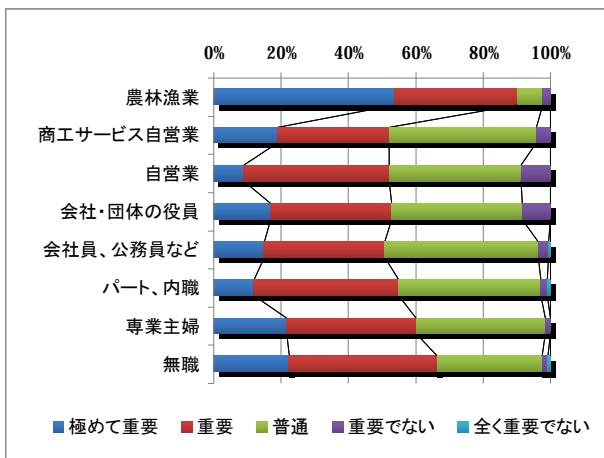


0% 20% 40% 60% 80% 100%



職業

0% 20% 40% 60% 80% 100%

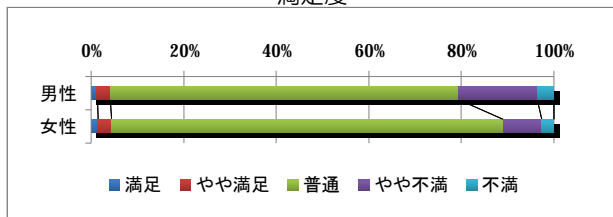


【満足度】性別では男性が低い。年齢別では70歳以上が高く、50代が低い。居住地別では田麦野が低いが、天童南部～北部は不満が少ない。また、職業別では農林漁業が低い。

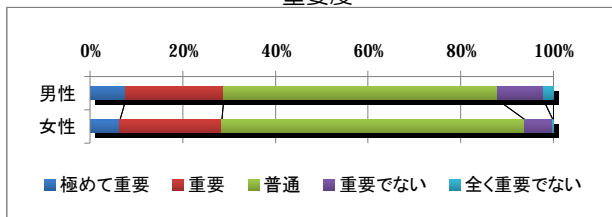
【重要度】年齢・居住地別では70歳以上や田麦野が高く、職業別では農林漁業が高い。

◆林業の振興

満足度

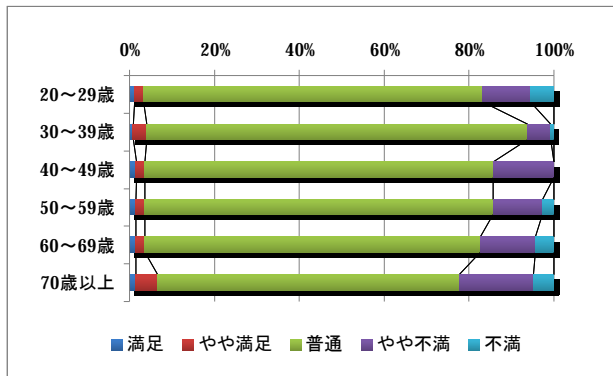


重要度

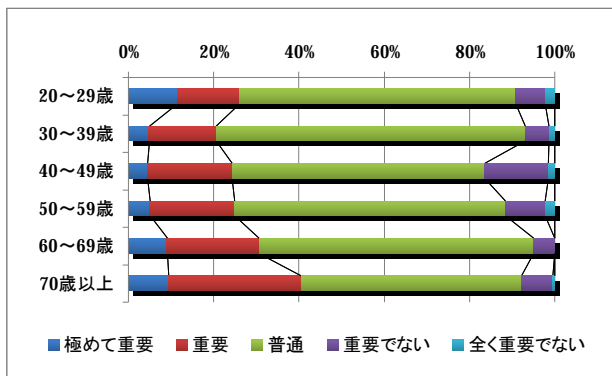


性別

0% 20% 40% 60% 80% 100%

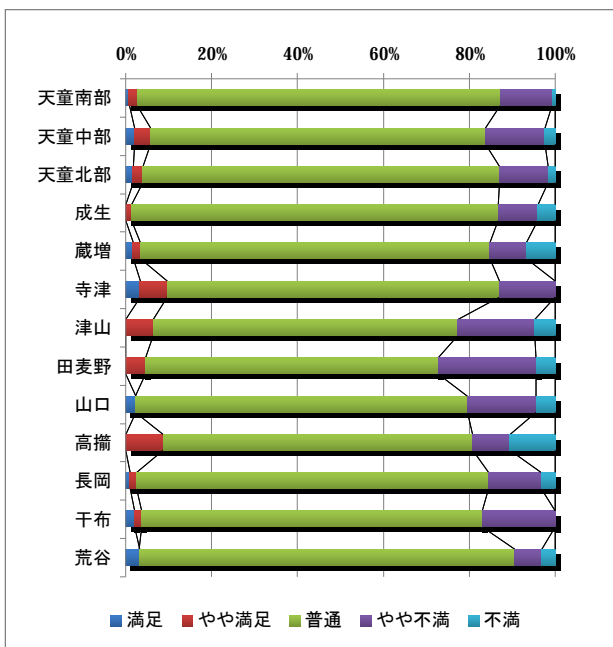


0% 20% 40% 60% 80% 100%

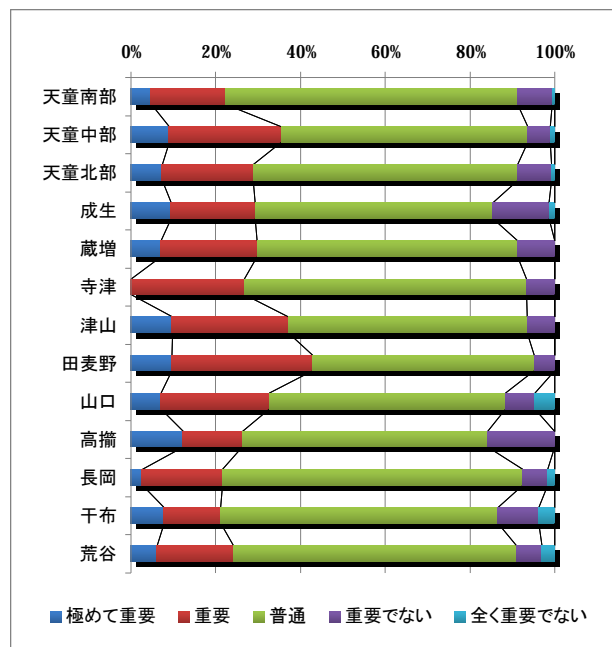


年齢

0% 20% 40% 60% 80% 100%

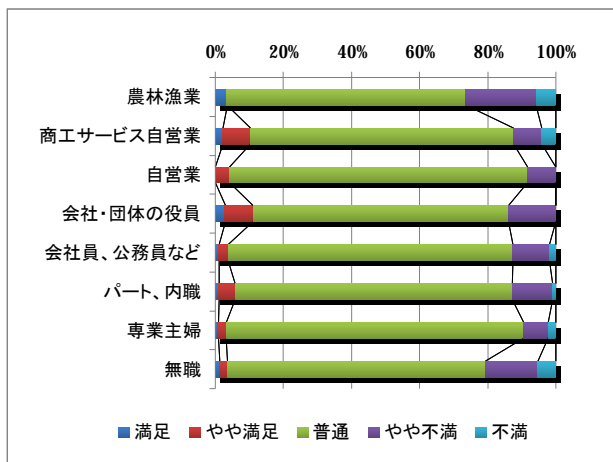


0% 20% 40% 60% 80% 100%

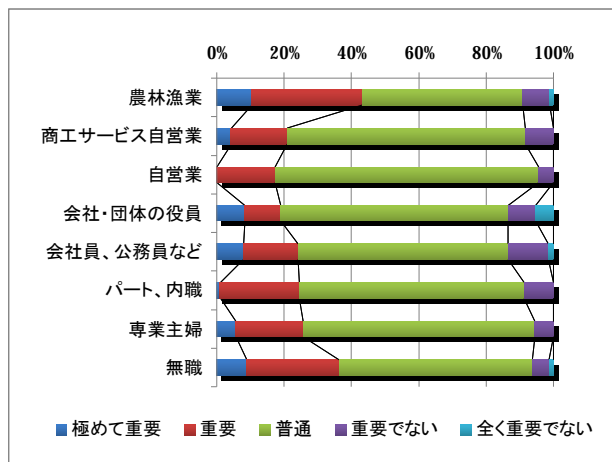


居住地

0% 20% 40% 60% 80% 100%



0% 20% 40% 60% 80% 100%

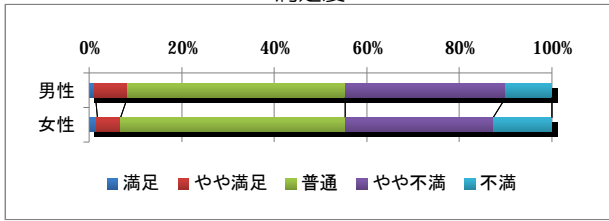


職業

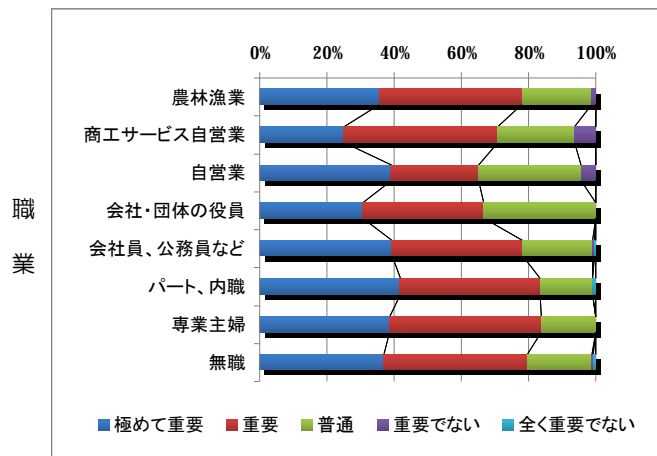
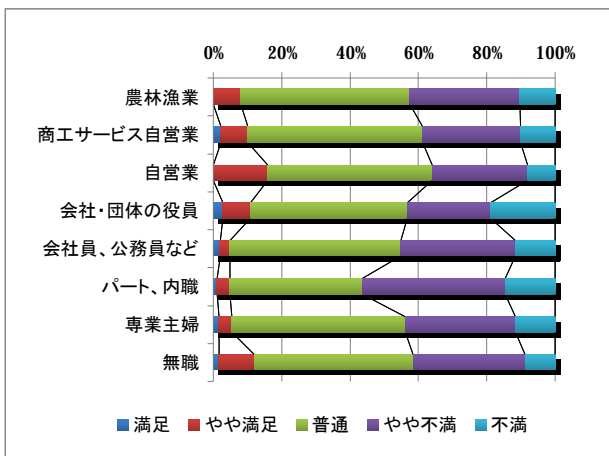
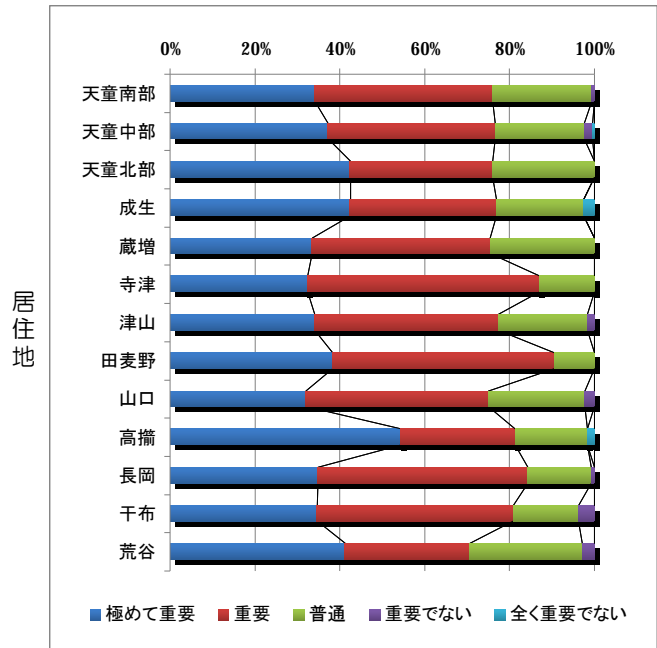
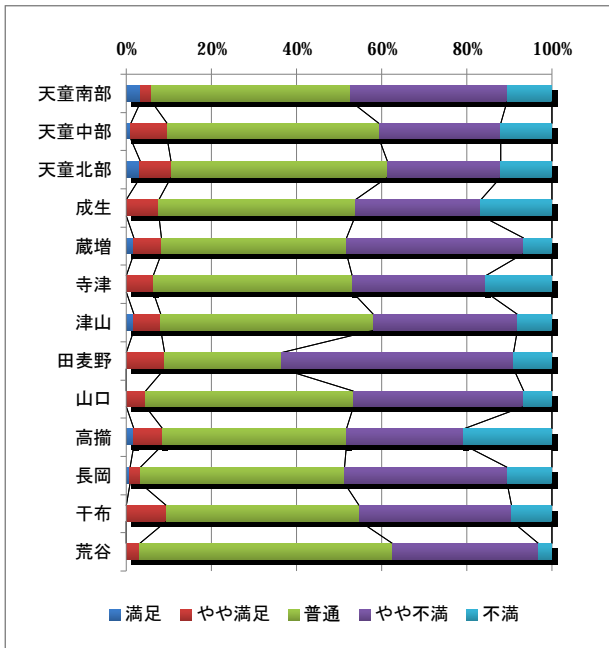
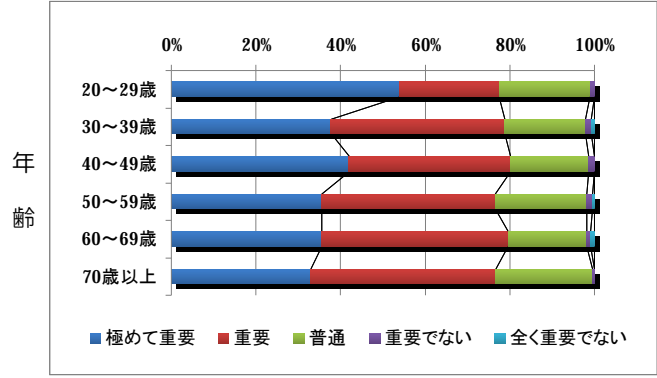
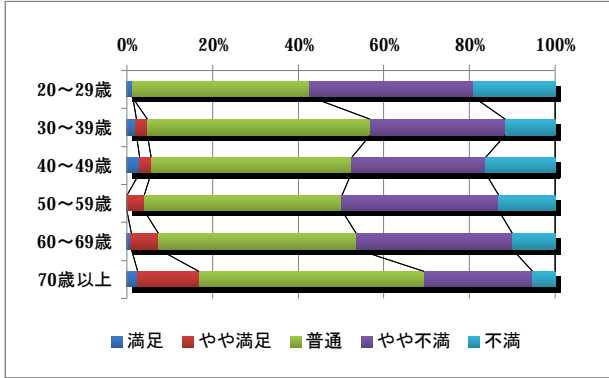
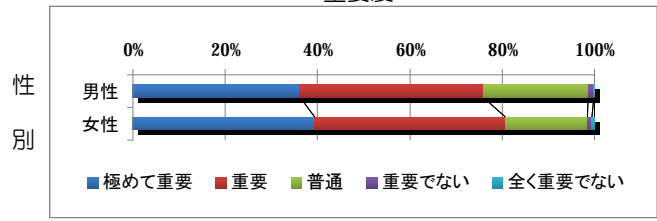
【満足度】性別・年齢別では30代が高く、男性や70歳以上が低い。職業別では農林漁業が低い。
 【重要度】性別では男性がやや低い。年齢・職業別では70歳以上や農林漁業、無職が高く、40代や会社・団体の役員、会社員、公務員などが低い。

◆安定した雇用の場と働きやすい環境の実現

満足度



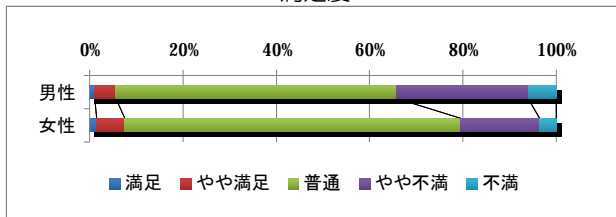
重要度



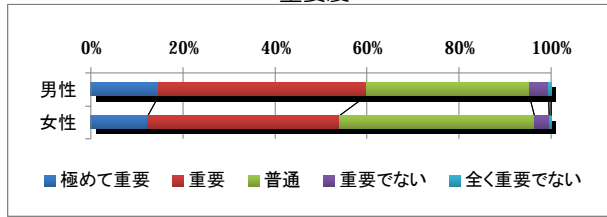
【満足度】年齢別では70歳以上が高く、20代が低い。満足度、重要度ともに属性ごとのばらつきが小さい。

◆地球環境の保全

満足度

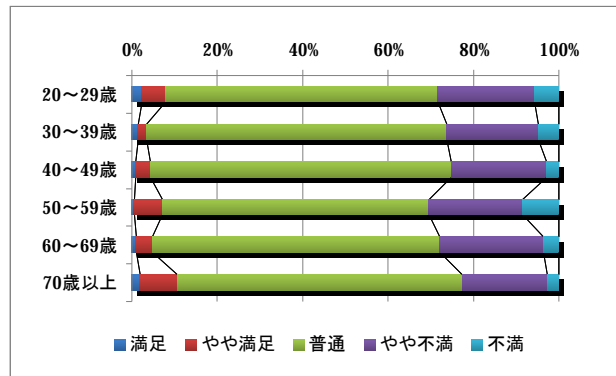


重要度



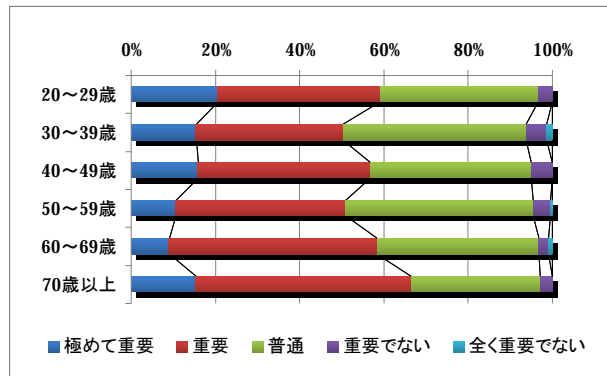
性別

0% 20% 40% 60% 80% 100%

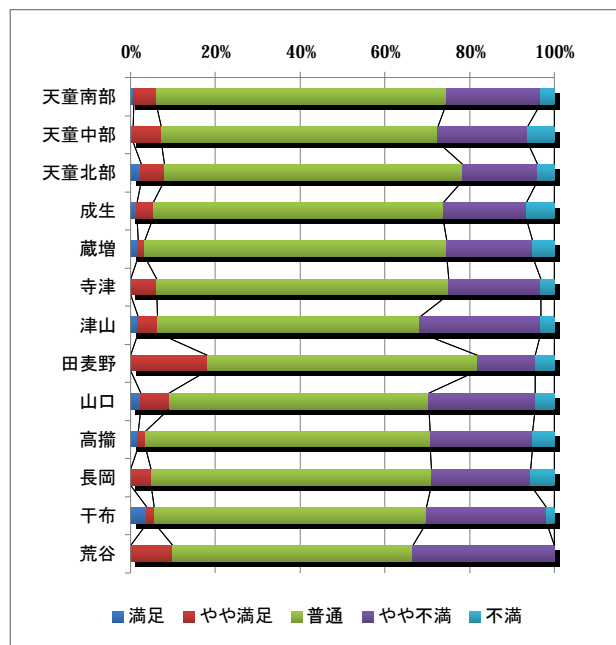


年齢

0% 20% 40% 60% 80% 100%

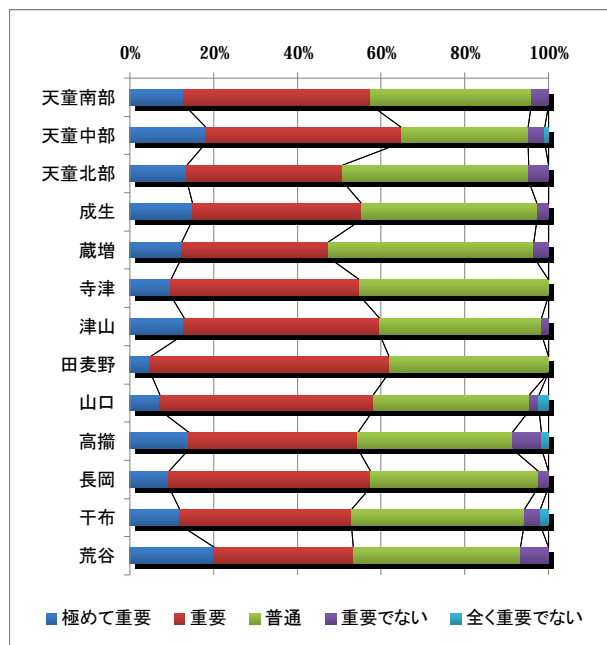


0% 20% 40% 60% 80% 100%

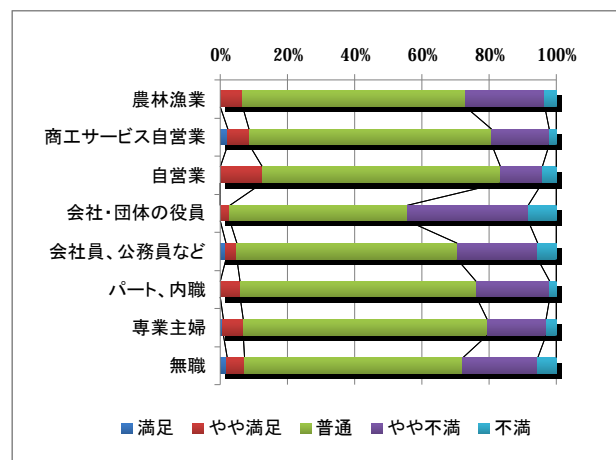


居住地

0% 20% 40% 60% 80% 100%

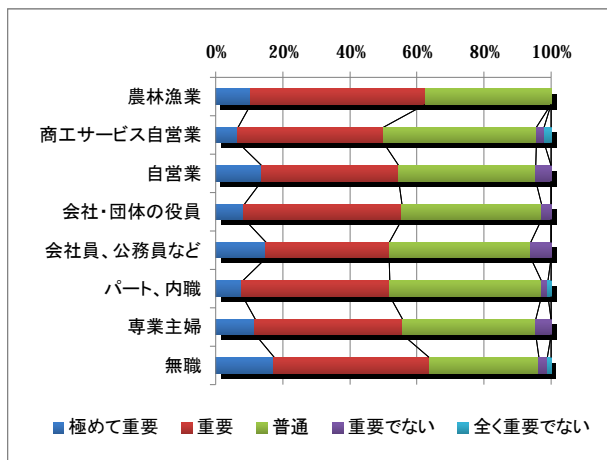


0% 20% 40% 60% 80% 100%



職業

0% 20% 40% 60% 80% 100%

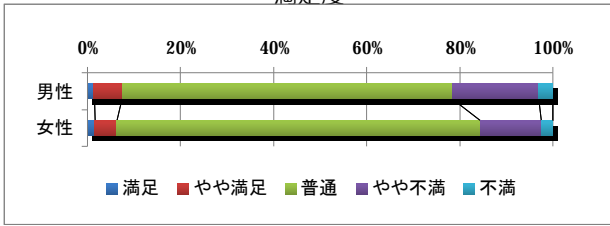


【満足度】性別では男性が低い。

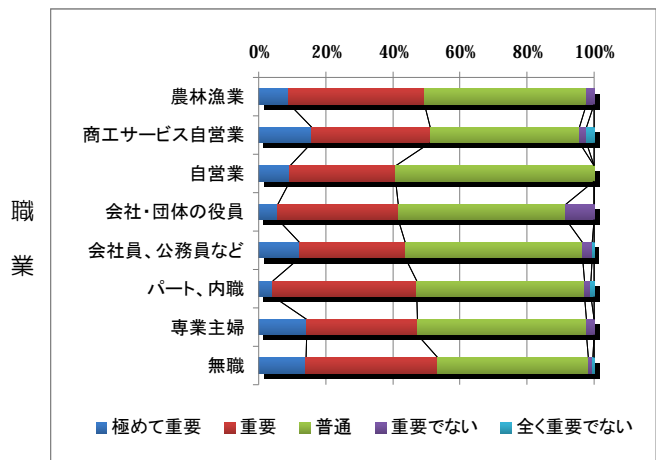
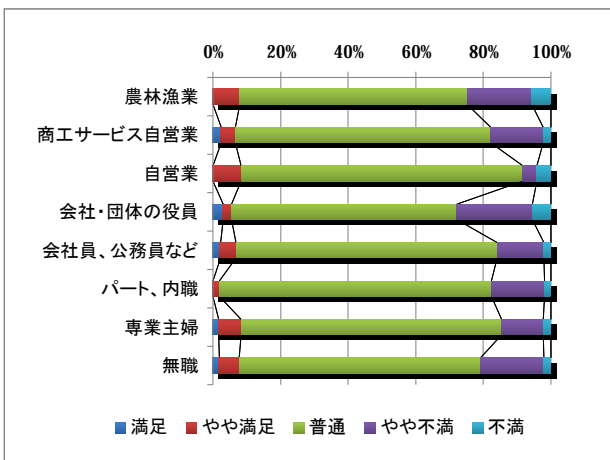
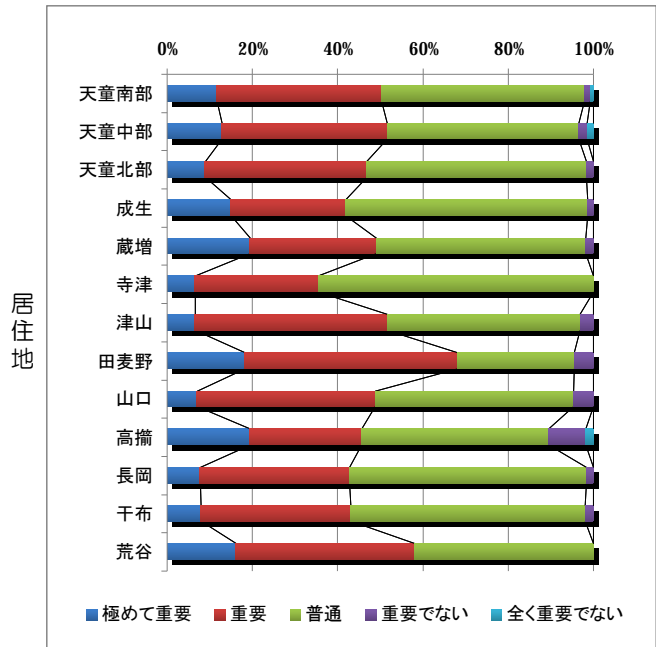
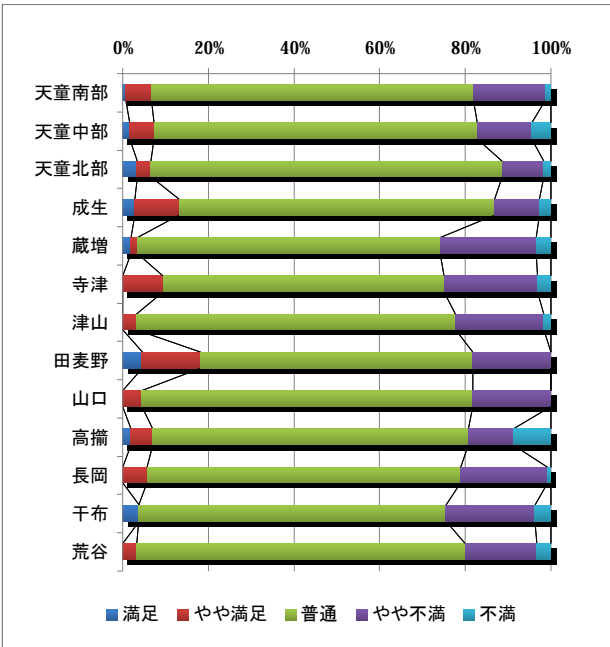
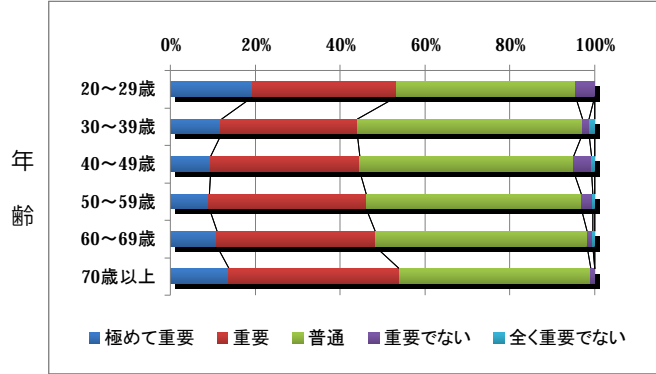
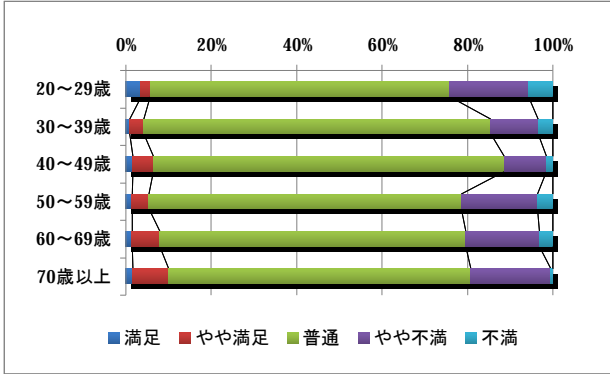
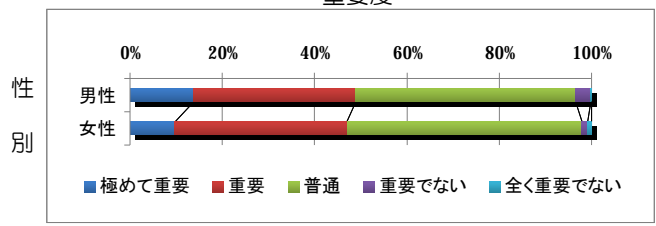
【重要度】年齢別では70歳以上が高い。満足度、重要度ともに属性ごとのばらつきが小さい。

◆身近な環境の保全

満足度



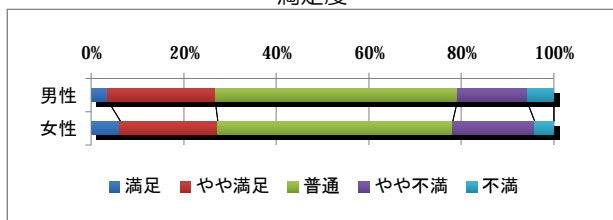
重要度



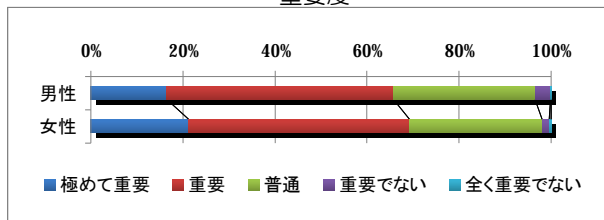
【重要度】性別との相関がみられ、男性がやや高い。その他の属性は、満足度、重要度ともばらつきが小さい。

◆環境衛生の推進

満足度

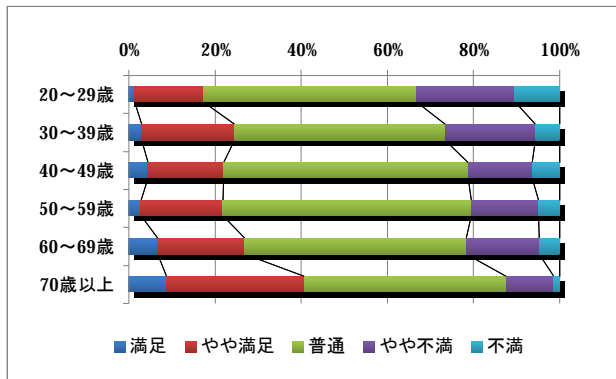


重要度



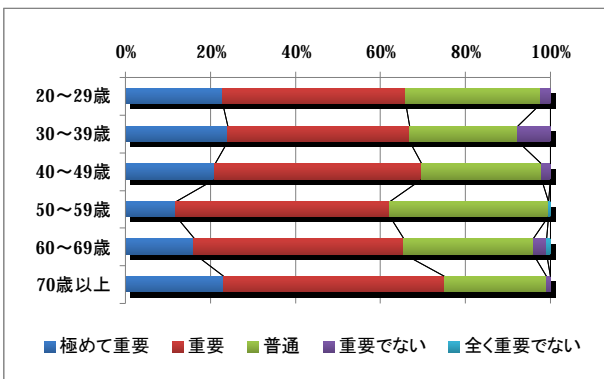
性別

0% 20% 40% 60% 80% 100%

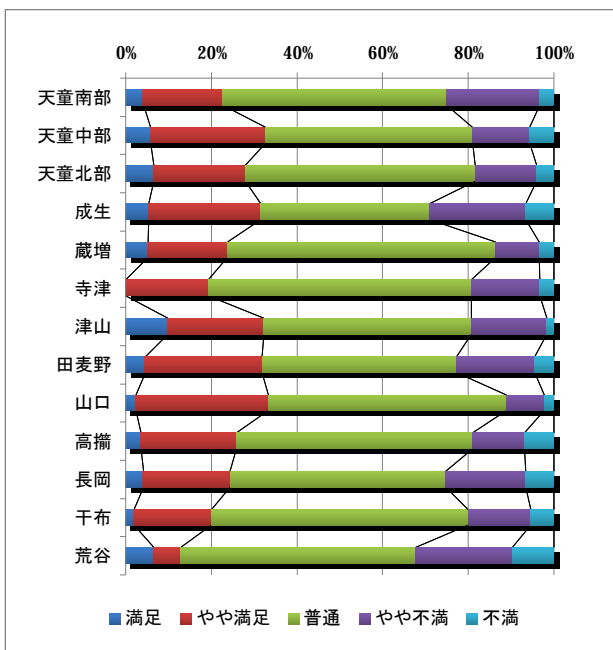


年齢

0% 20% 40% 60% 80% 100%

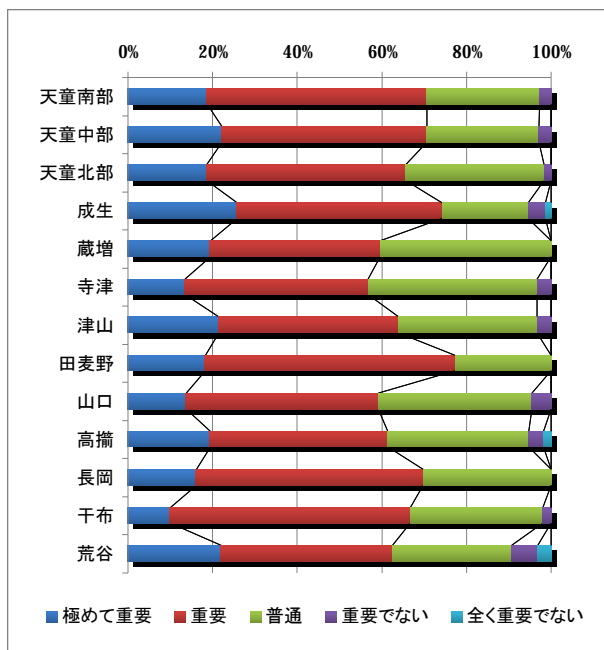


0% 20% 40% 60% 80% 100%

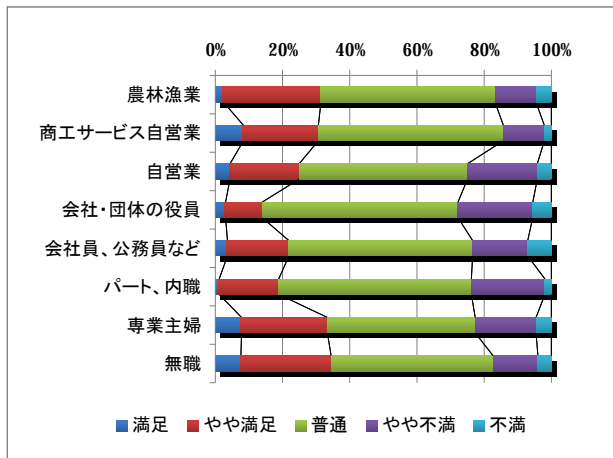


居住地

0% 20% 40% 60% 80% 100%

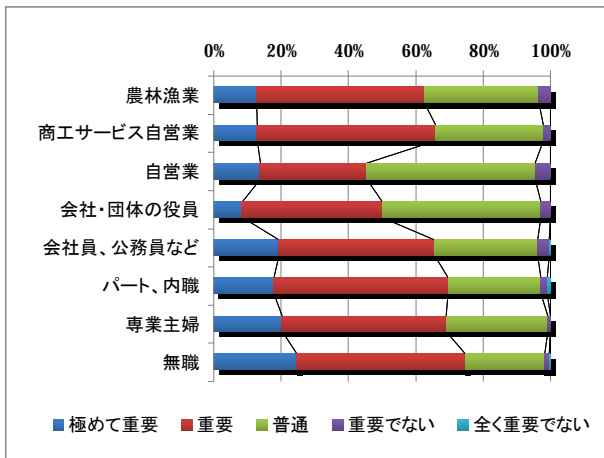


0% 20% 40% 60% 80% 100%



職業

0% 20% 40% 60% 80% 100%

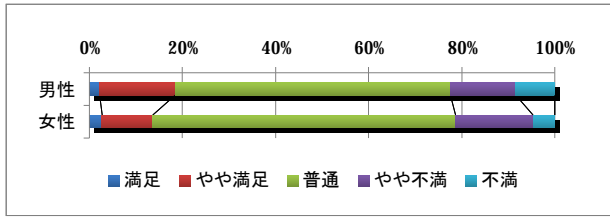


【満足度】年齢別では70歳以上が高く、20代が低い。

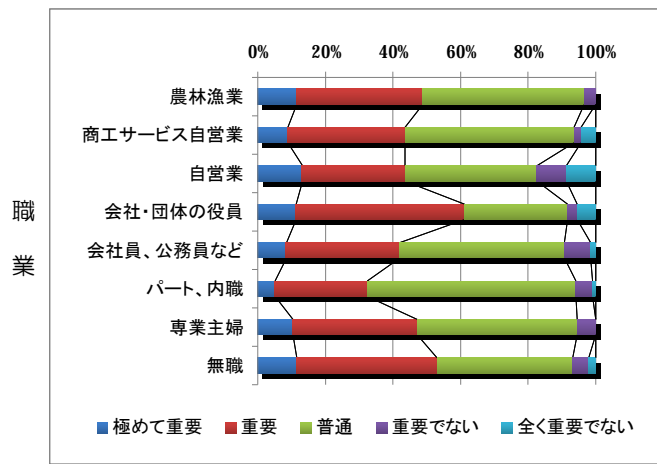
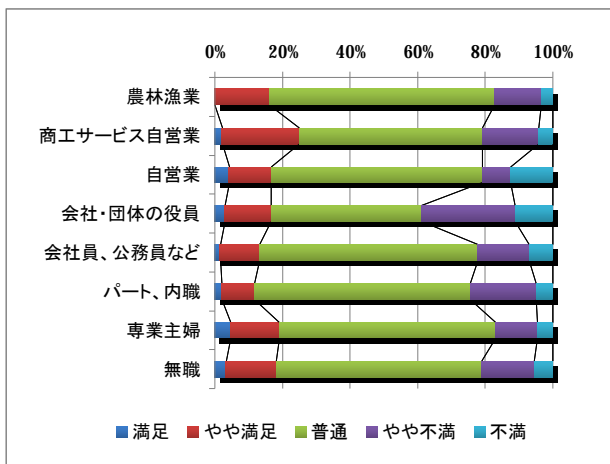
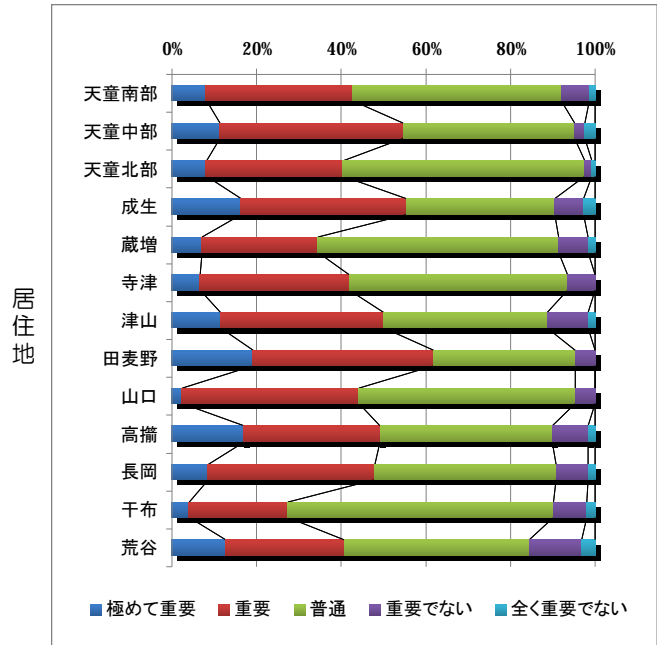
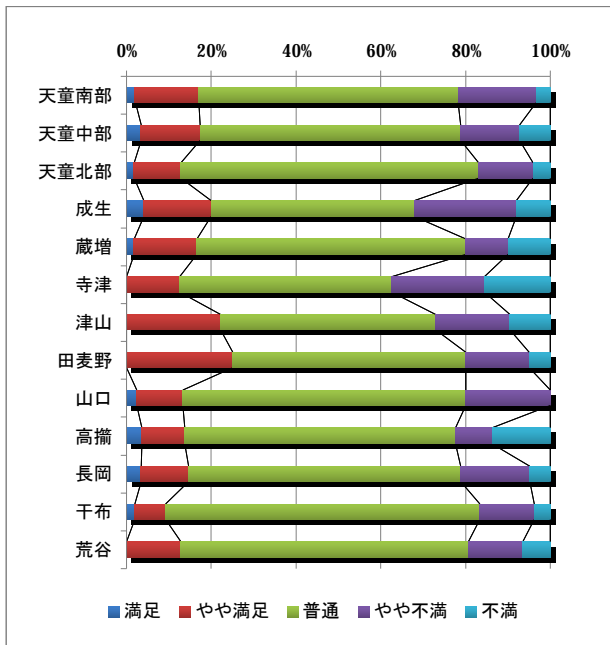
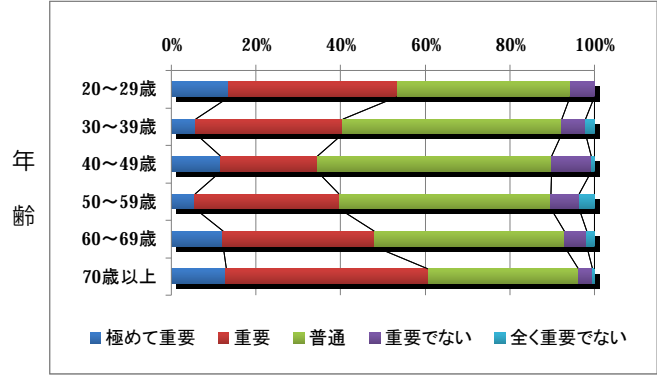
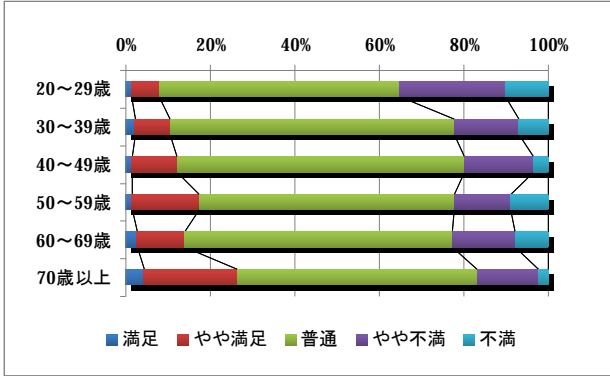
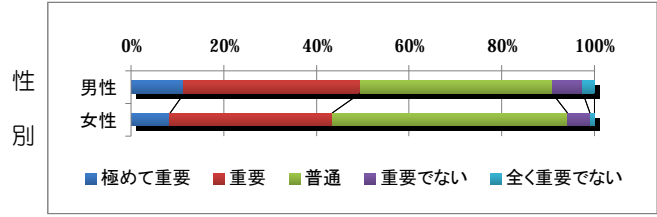
【重要度】年齢別では50代が低い。満足度、重要度ともに、年齢以外の属性はばらつきが小さい。

◆市街地の発展

満足度



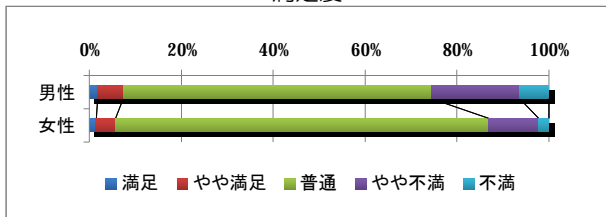
重要度



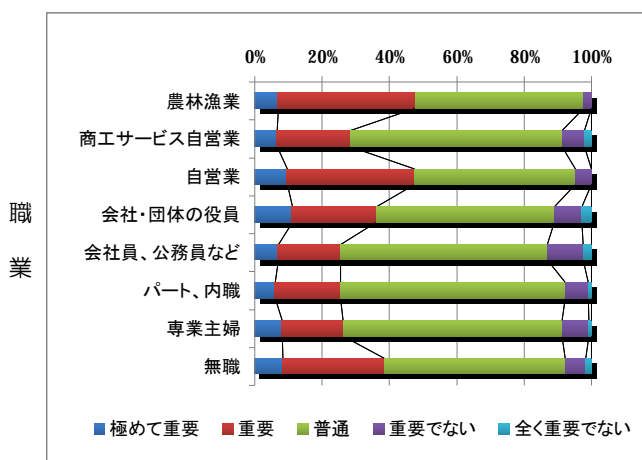
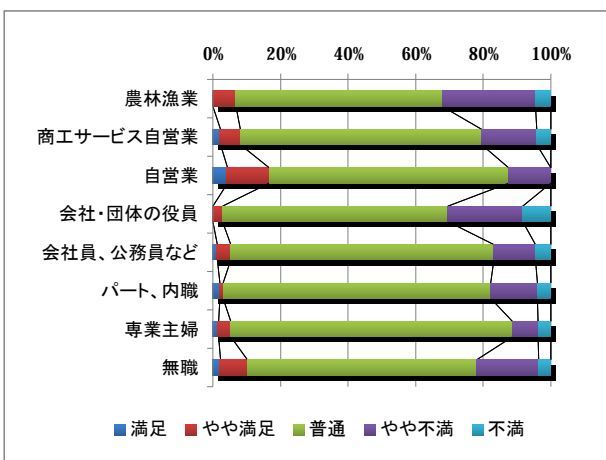
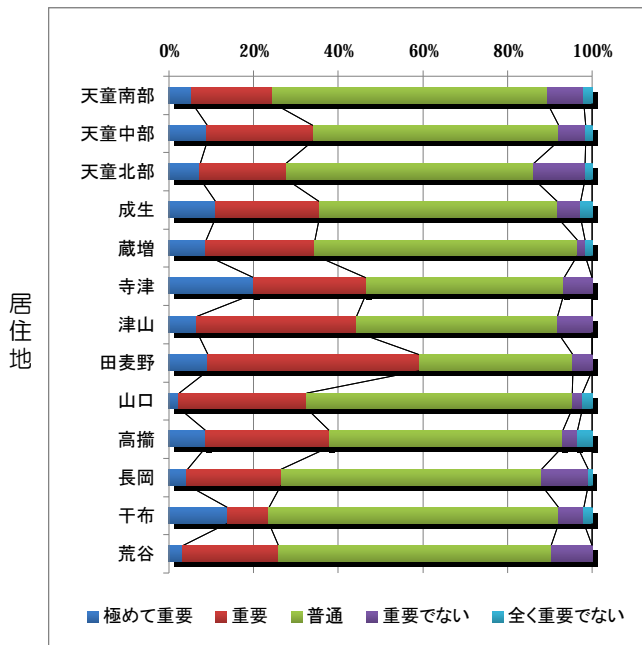
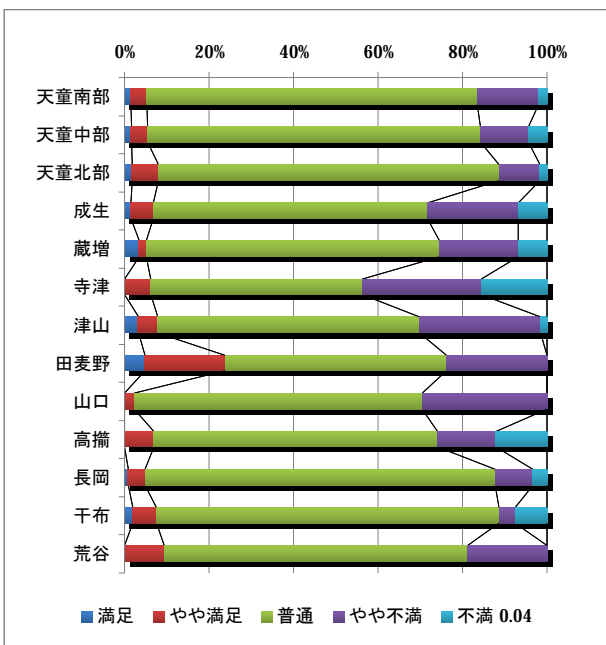
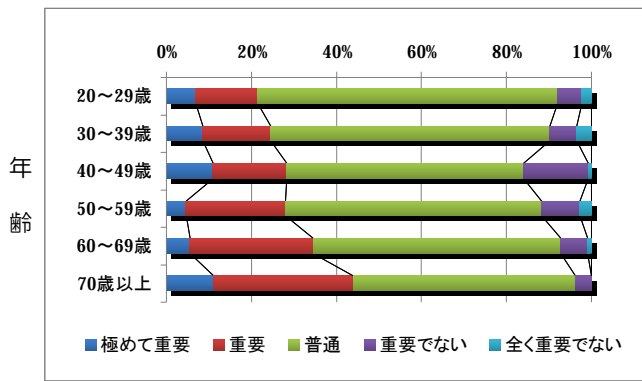
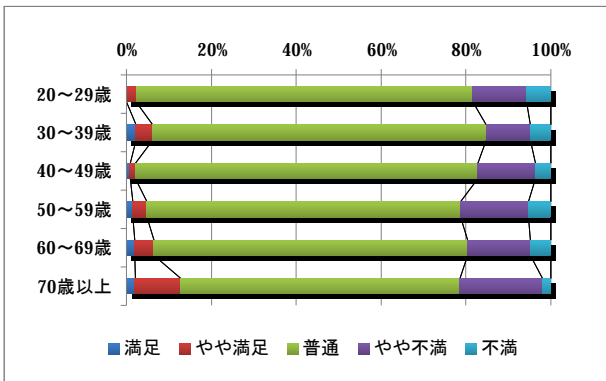
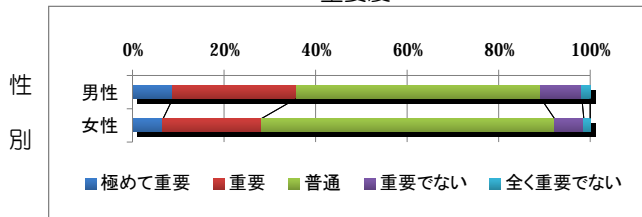
【満足度】性別との相関が見られ、男性の満足、不満がともに多い。年齢別では70歳以上が高く、20代が低い。
 【重要度】性別では男性がやや高い。年齢・職業別では70歳以上や会社・団体の役員が高く、40・50代が低い。

◆田園集落の発展

満足度



重要度

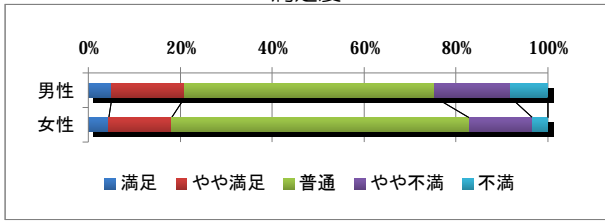


【満足度】性別・年齢別では70歳以上が高く、男性が低い。居住地別では田麦野が高く、寺津、津山、山口、高掬が低い。また、職業別では農林漁業が低い。

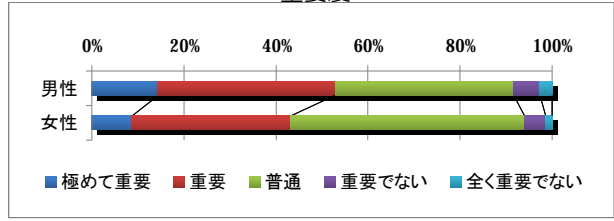
【重要度】性別では男性がやや高い。年齢・職業別では70歳以上や農林漁業が高く、40代や会社員、公務員などが低い。

◆幹線道路の整備

満足度

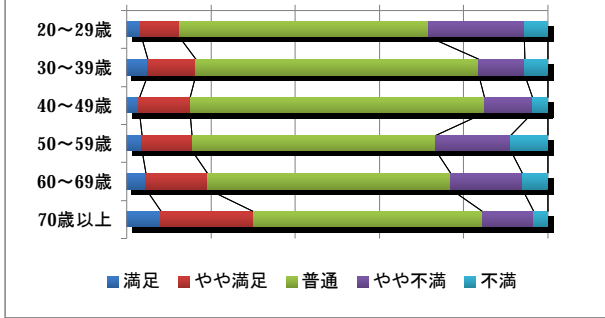


重要度



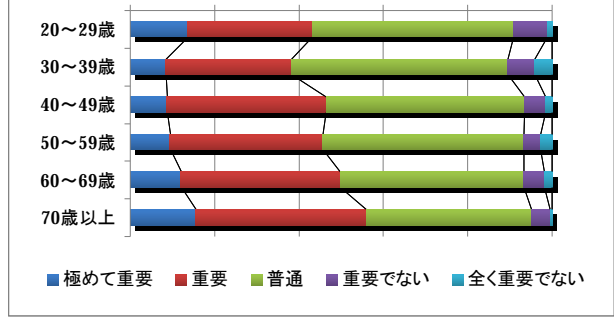
性別

0% 20% 40% 60% 80% 100%

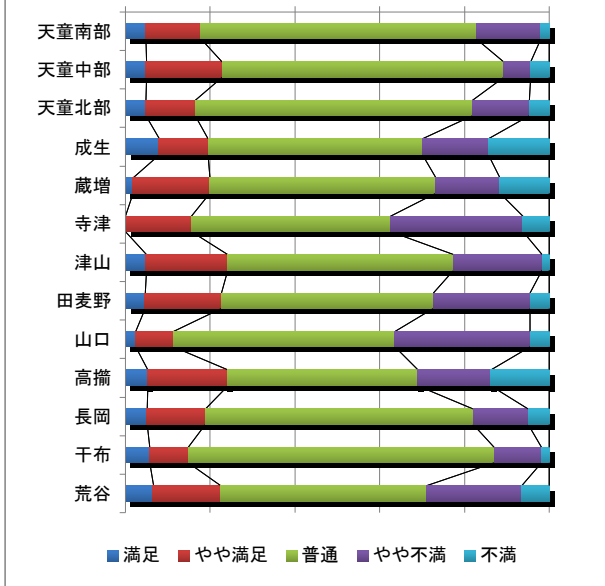


年齢

0% 20% 40% 60% 80% 100%

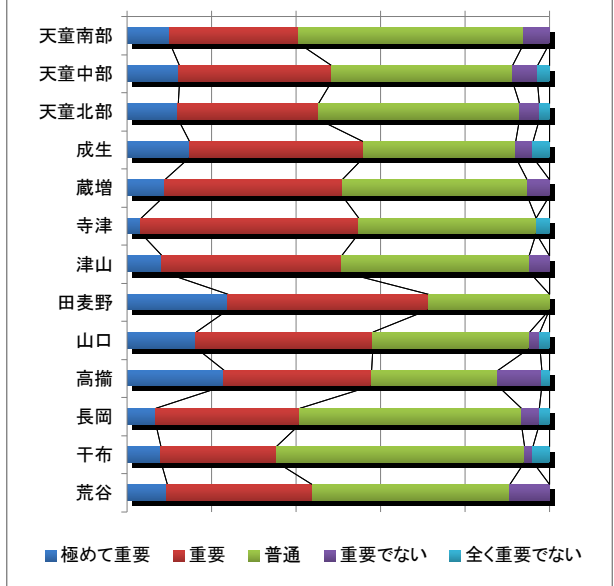


0% 20% 40% 60% 80% 100%

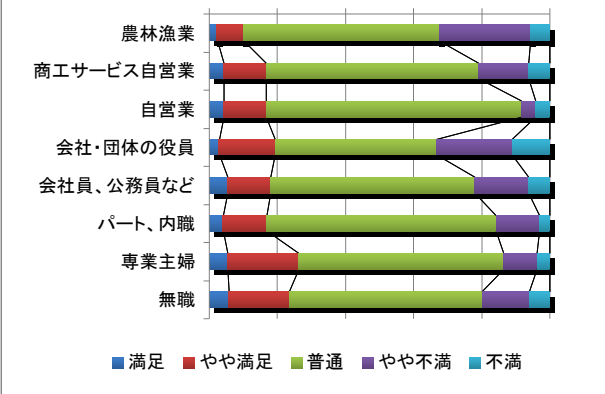


居住地

0% 20% 40% 60% 80% 100%

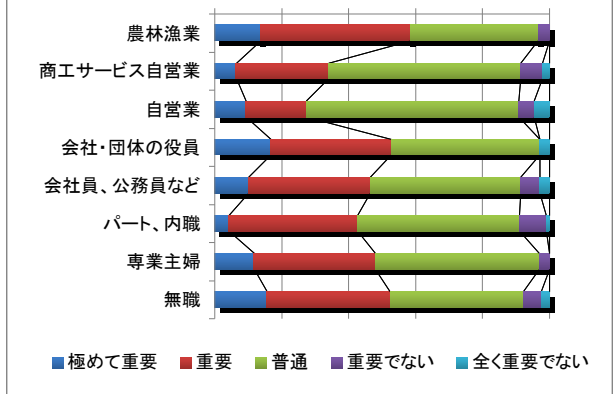


0% 20% 40% 60% 80% 100%



職業

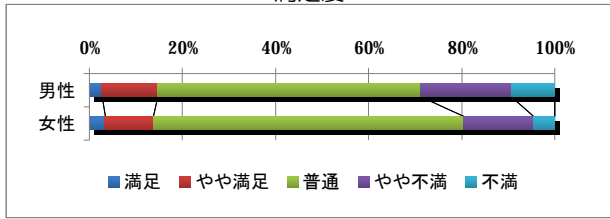
0% 20% 40% 60% 80% 100%



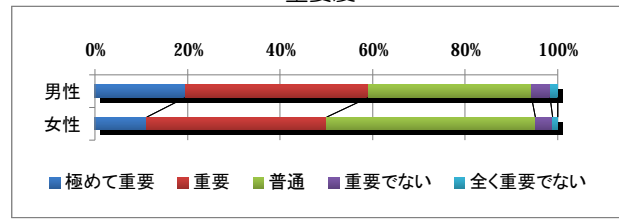
【満足度】性別との相関が見られ、男性は満足、不満とも多い。年齢別では70歳以上が高い。居住地別では天童南部～北部や長岡の市街地、干布が高く、寺津、山口が低い。
 【重要度】性別では男性が高い。

◆身近な道路の整備促進

満足度

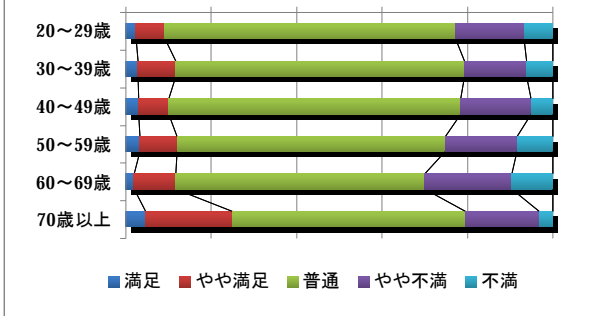


重要度



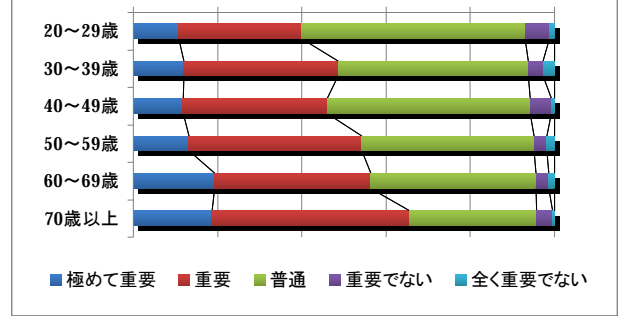
性別

0% 20% 40% 60% 80% 100%

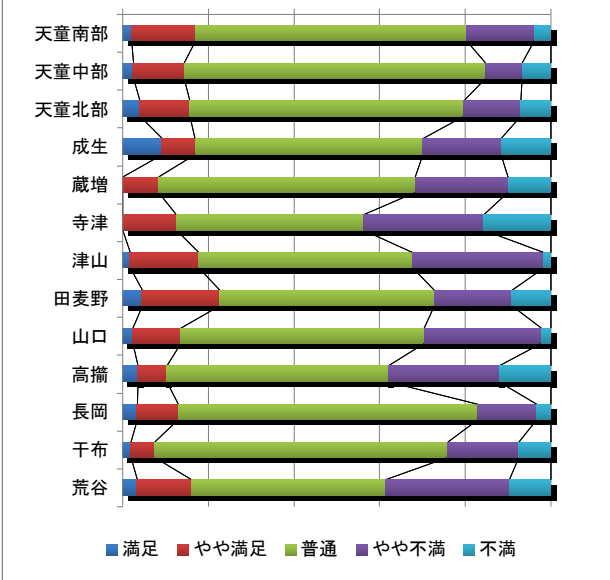


年齢

0% 20% 40% 60% 80% 100%

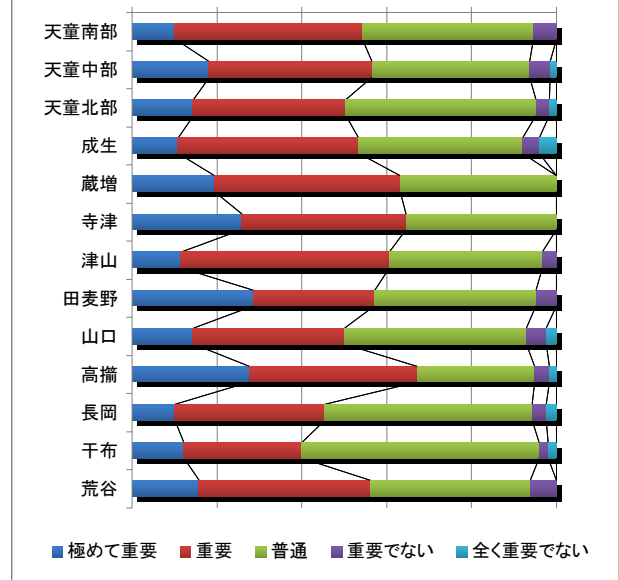


0% 20% 40% 60% 80% 100%

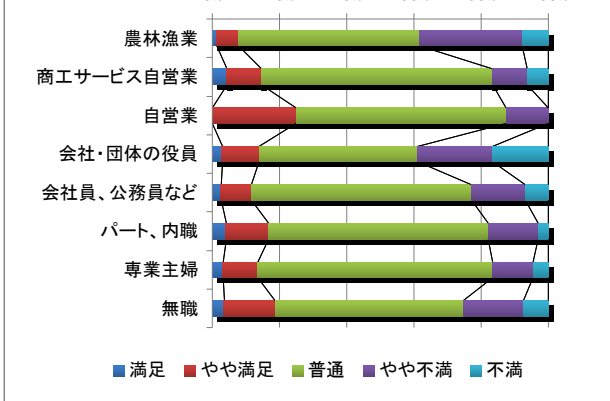


居住地

0% 20% 40% 60% 80% 100%

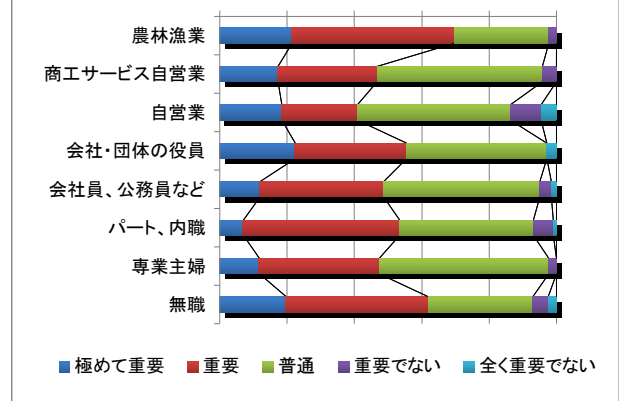


0% 20% 40% 60% 80% 100%



職業

0% 20% 40% 60% 80% 100%

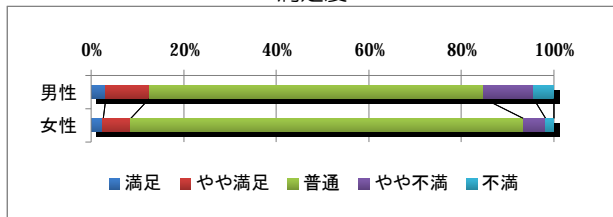


【満足度】性別・年齢別では70歳以上が高く、男性が低い。居住地別では天童南部～北部、長岡などの市街地、干布が高く、寺津、高揃、荒谷が低い。職業別では農林漁業や会社・団体の役員が低い。

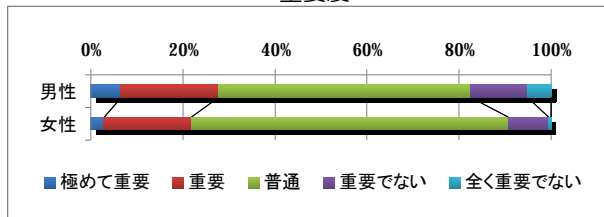
【重要度】性別では男性が高い。年齢・職業別では70歳以上、農林漁業や無職が高く、20代が低い。

◆河川の整備促進

満足度

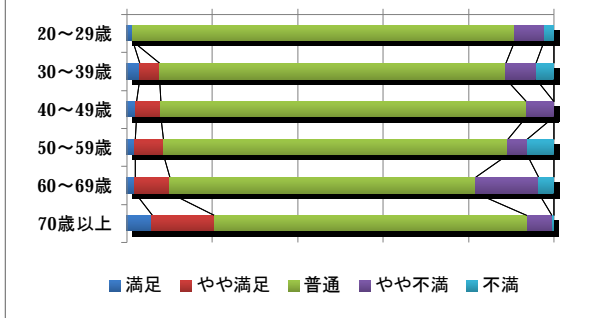


重要度

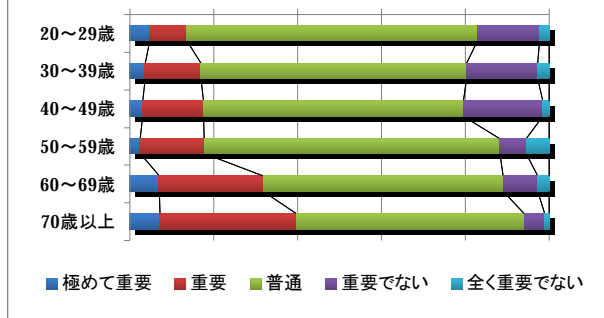


性別

0% 20% 40% 60% 80% 100%

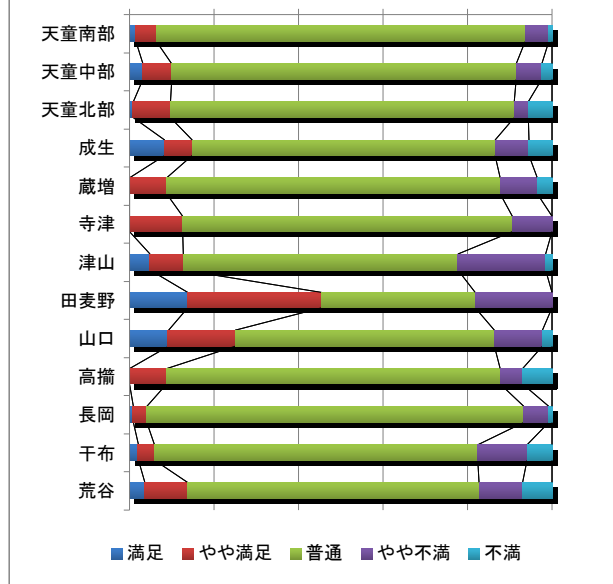


0% 20% 40% 60% 80% 100%

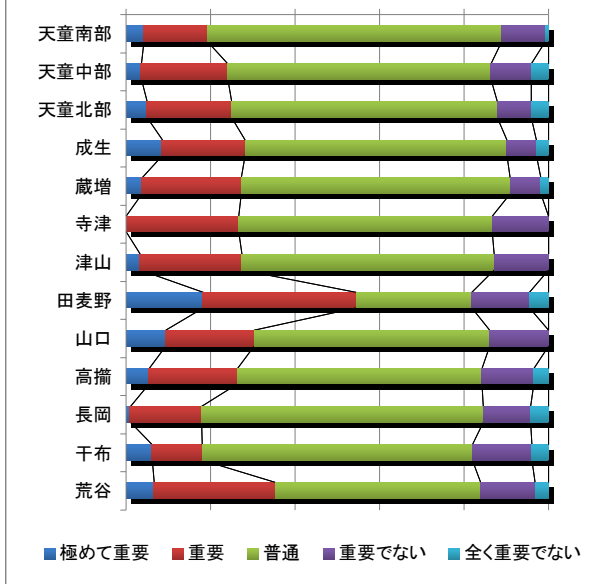


年齢

0% 20% 40% 60% 80% 100%

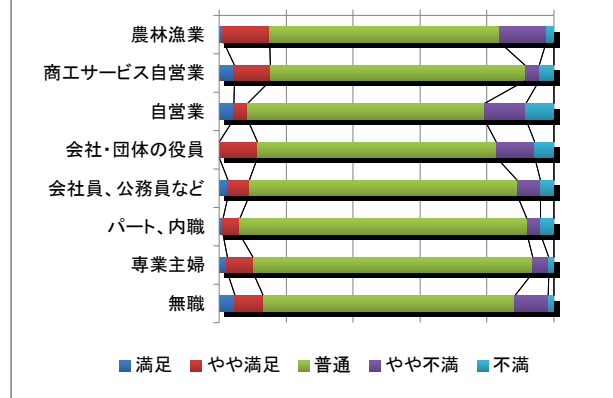


0% 20% 40% 60% 80% 100%

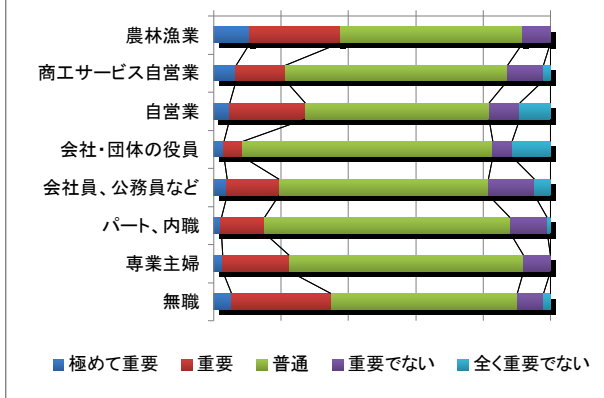


居住地

0% 20% 40% 60% 80% 100%



0% 20% 40% 60% 80% 100%



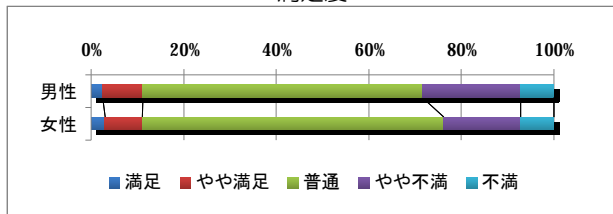
職業

【満足度】性別との相関が見られ、男性は満足、不満ともに多い。年齢別では70歳以上が高く、20代が低い。居住地別では高掬、山口が高く、津山が低い。

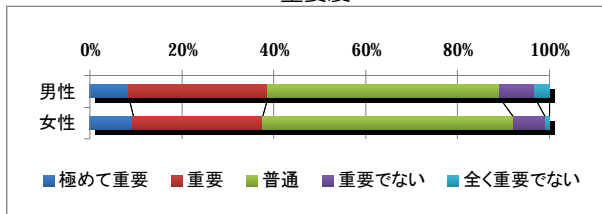
【重要度】性別では満足度同様男性の満足、不満がともに多い。年齢別では60代、70歳以上が高い。職業別では農林漁業、無職が高く、会社・団体の役員が低い。

◆利用しやすい公共交通の確保

満足度

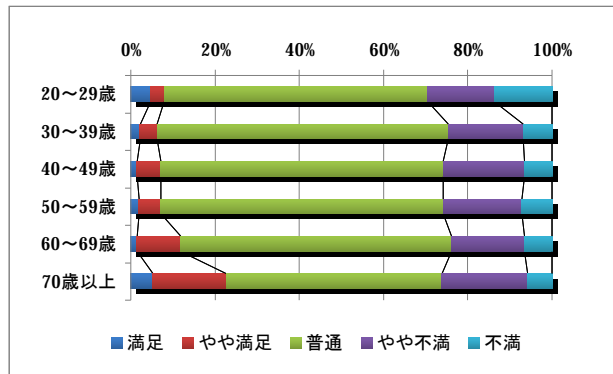


重要度



性別

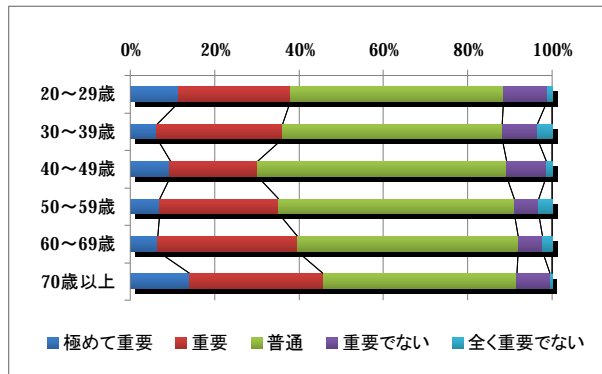
0% 20% 40% 60% 80% 100%



満足 やや満足 普通 やや不満 不満

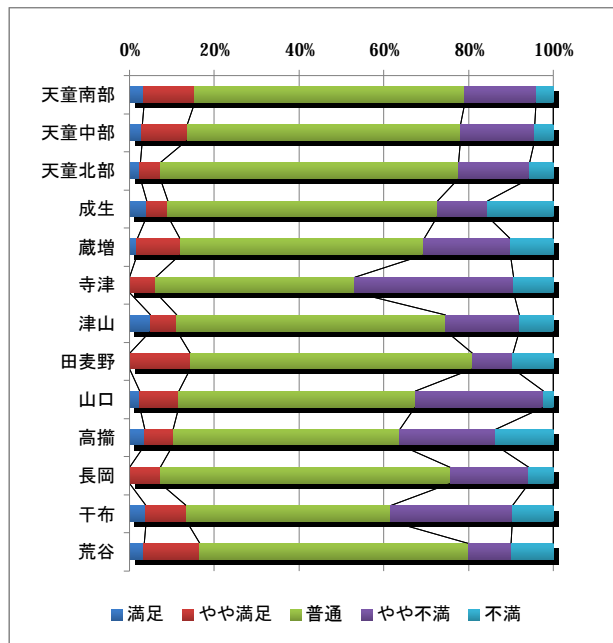
年齢

0% 20% 40% 60% 80% 100%



極めて重要 重要 普通 重要でない 全く重要でない

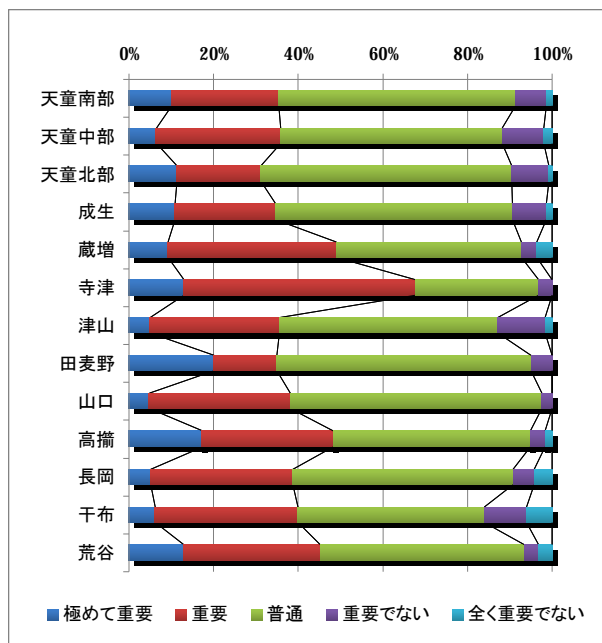
0% 20% 40% 60% 80% 100%



満足 やや満足 普通 やや不満 不満

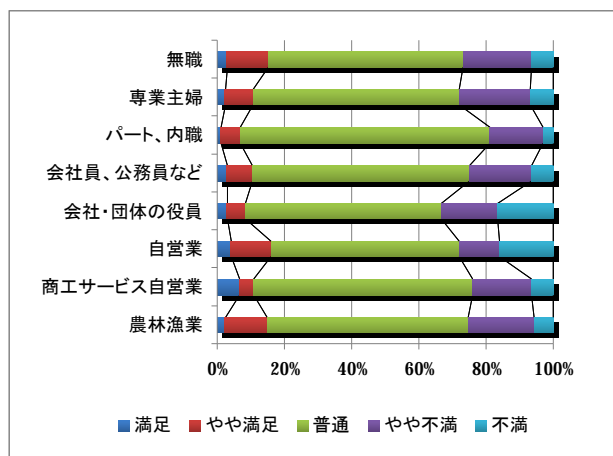
居住地

0% 20% 40% 60% 80% 100%



極めて重要 重要 普通 重要でない 全く重要でない

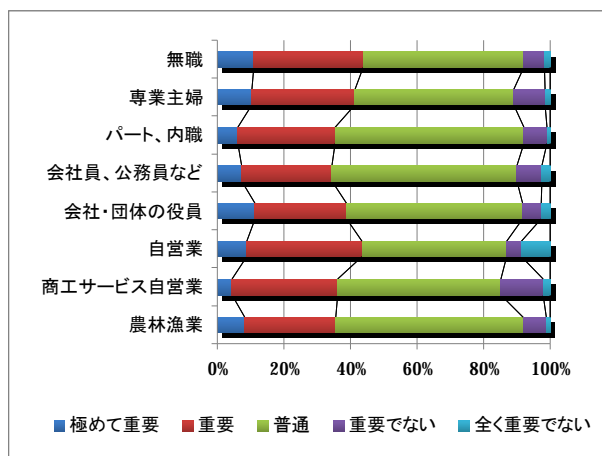
0% 20% 40% 60% 80% 100%



満足 やや満足 普通 やや不満 不満

職業

0% 20% 40% 60% 80% 100%

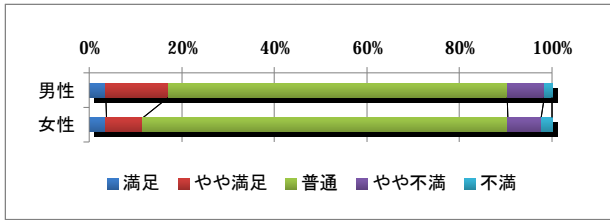


極めて重要 重要 普通 重要でない 全く重要でない

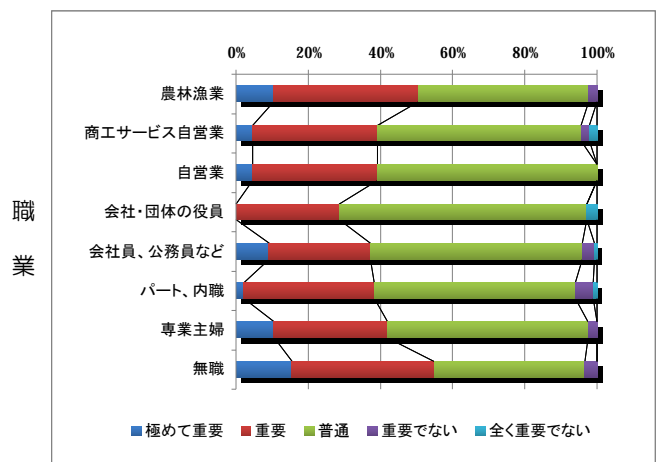
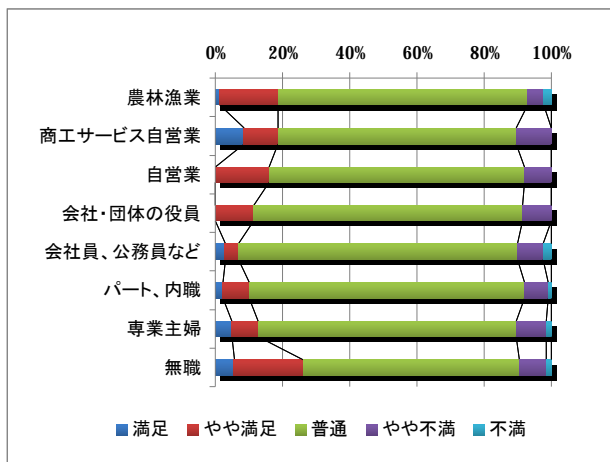
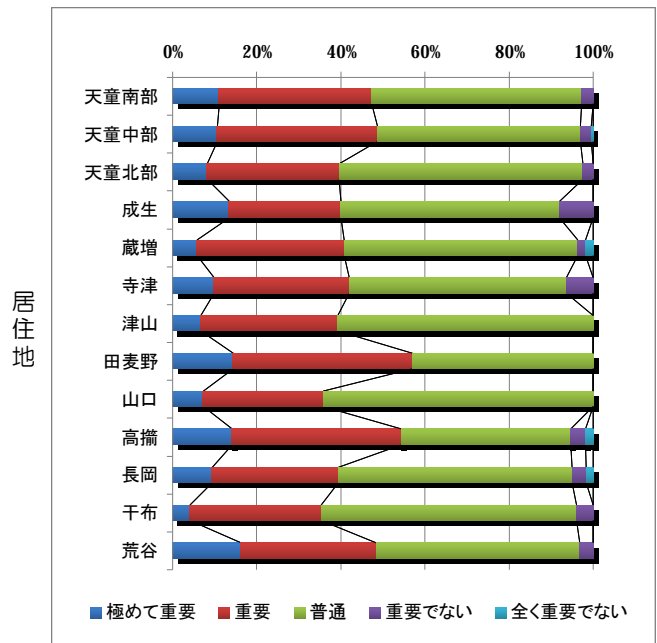
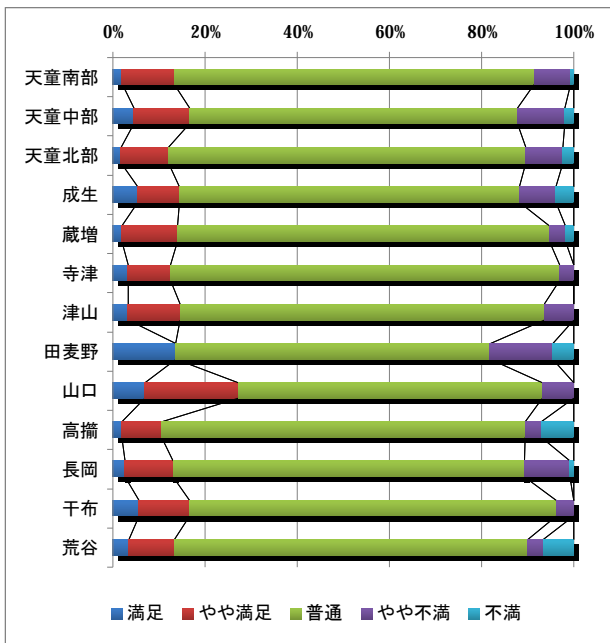
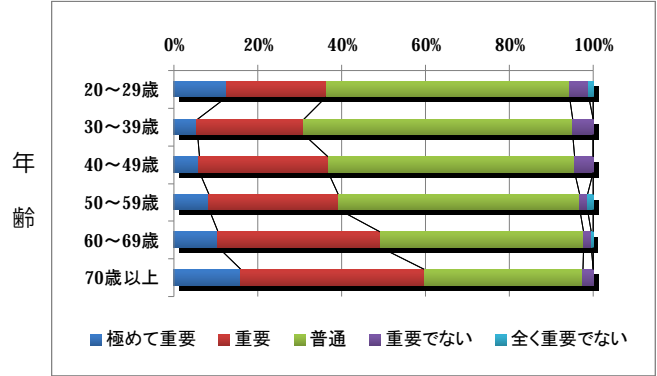
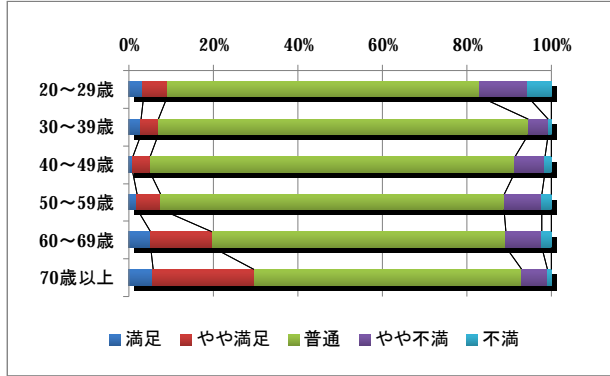
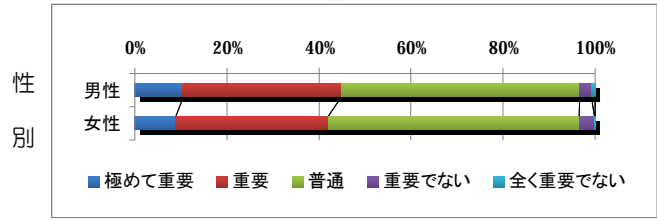
【満足度】年齢別では70歳以上が高い。満足度、重要度ともに、属性ごとのばらつきが小さい。

◆安全・安心な水道事業の運営

満足度



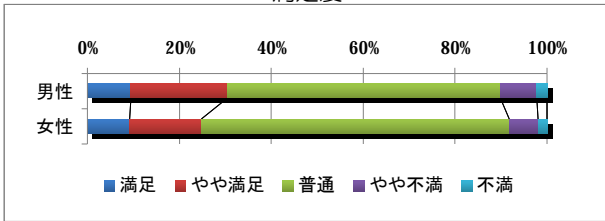
重要度



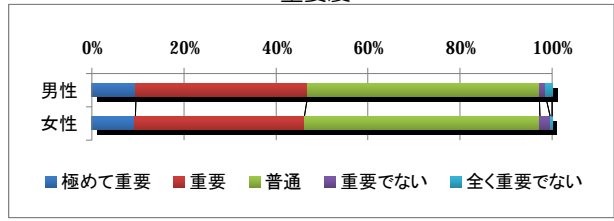
【満足度】年齢・職業別では60代や70歳以上、無職が高く、20~50代、会社員、公務員などが低い。
 【重要度】年齢・職業別では60代や70歳以上、無職が高く、会社・団体の役員が低い。

◆下水道事業の推進

満足度

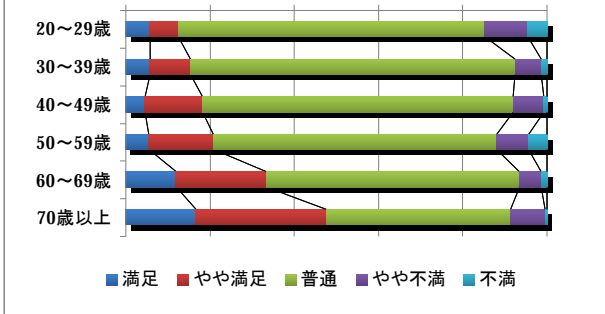


重要度



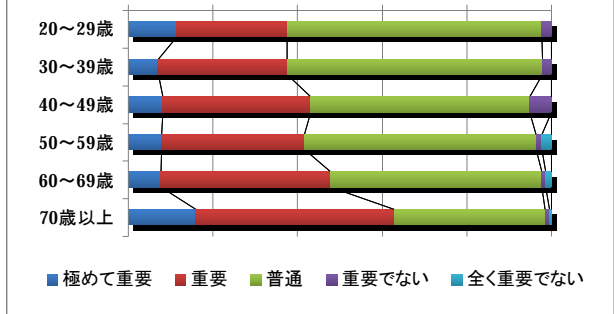
性別

0% 20% 40% 60% 80% 100%

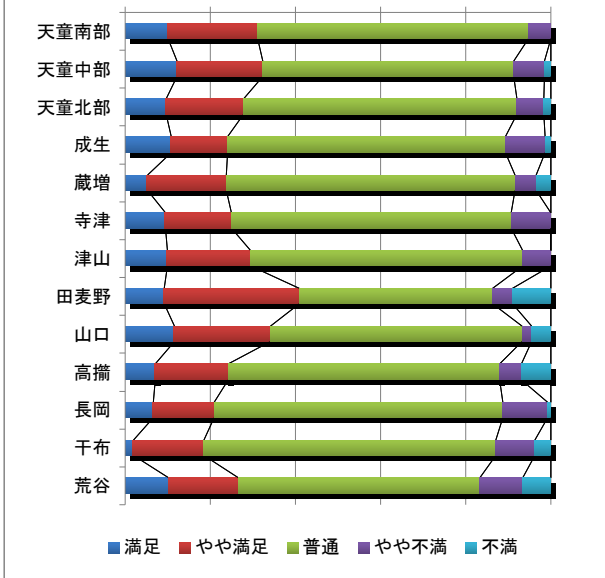


年齢

0% 20% 40% 60% 80% 100%

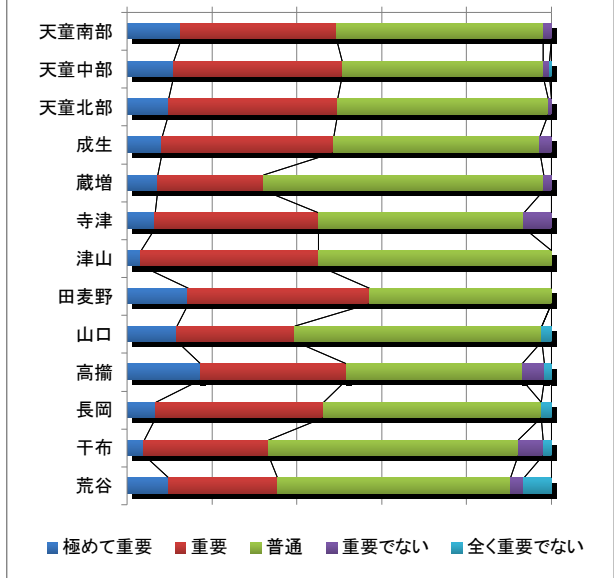


0% 20% 40% 60% 80% 100%

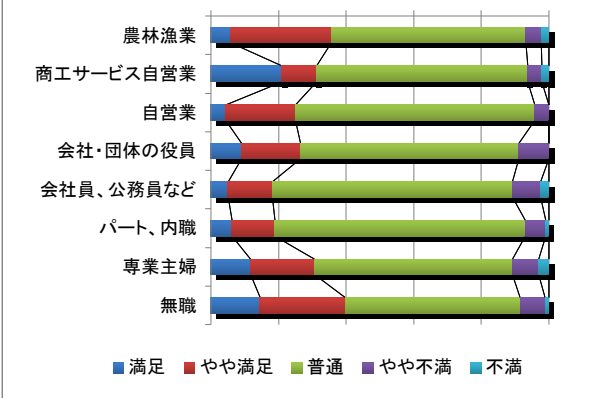


居住地

0% 20% 40% 60% 80% 100%

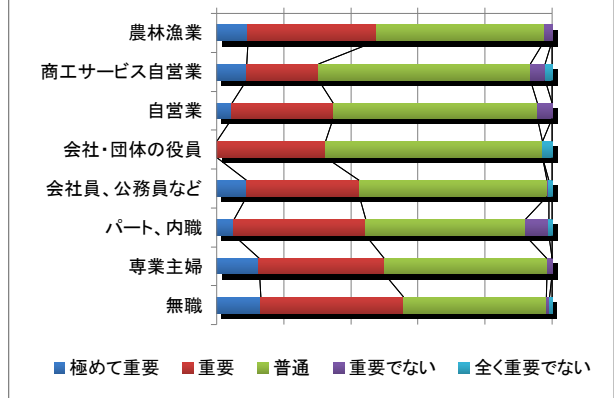


0% 20% 40% 60% 80% 100%



職業

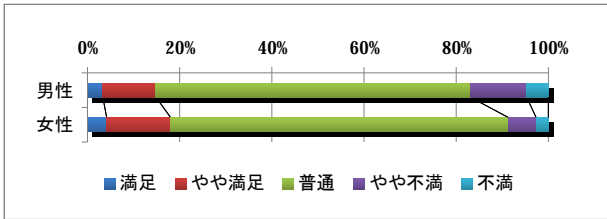
0% 20% 40% 60% 80% 100%



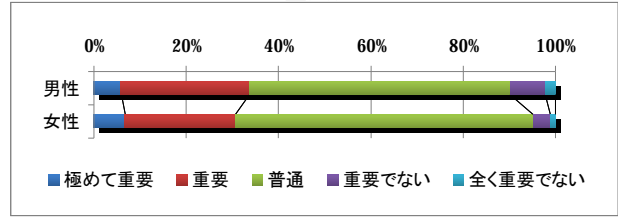
【満足度】年齢別では年齢が高くなるほど満足が高くなる。職業別では無職が高く、会社員、公務員などが低い。
 【重要度】年齢・職業別では70歳以上や無職が高い。

◆公園・緑地の整備促進

満足度

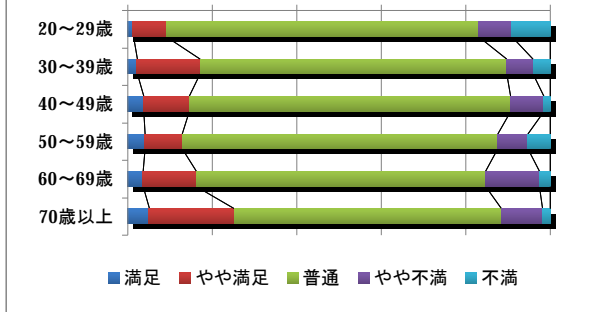


重要度



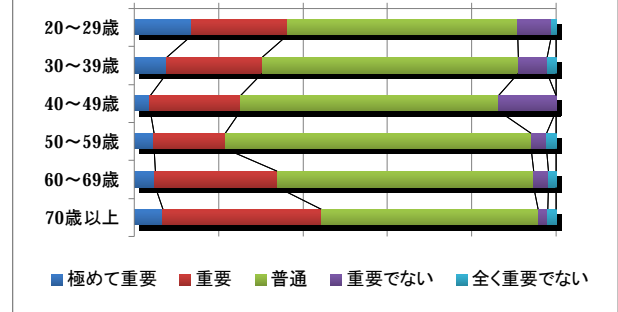
性別

0% 20% 40% 60% 80% 100%



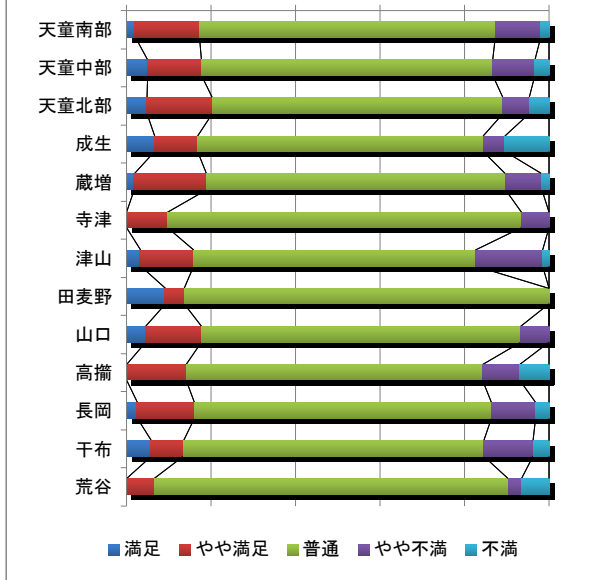
年齢

0% 20% 40% 60% 80% 100%

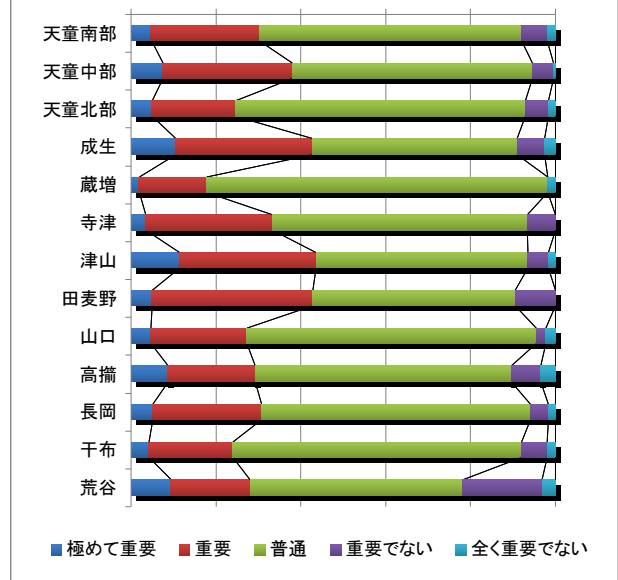


居住地

0% 20% 40% 60% 80% 100%

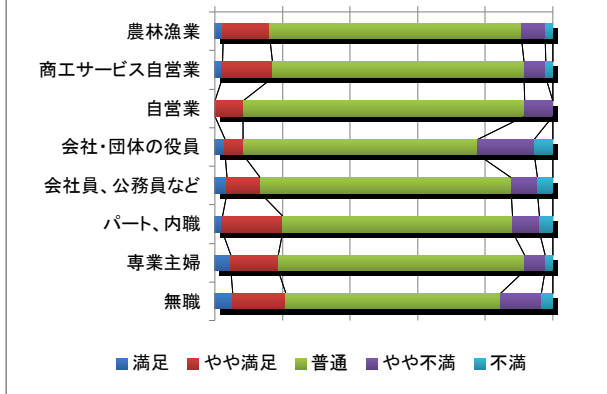


0% 20% 40% 60% 80% 100%

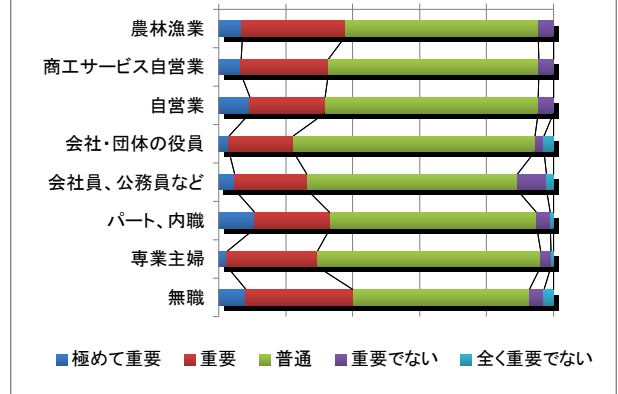


職業

0% 20% 40% 60% 80% 100%



0% 20% 40% 60% 80% 100%

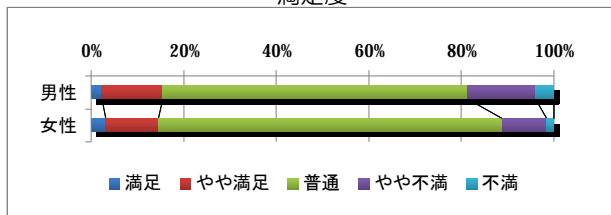


【満足度】性別・年齢別では女性や70歳以上が高く、20代が低い。

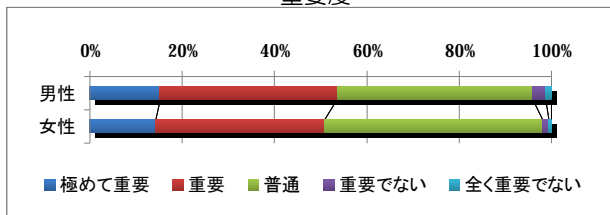
【重要度】性別との相関がみられ、男性は満足、不満ともに多い。年齢別では20代、70歳以上が高く、50代が低い。

◆防災体制の確立

満足度

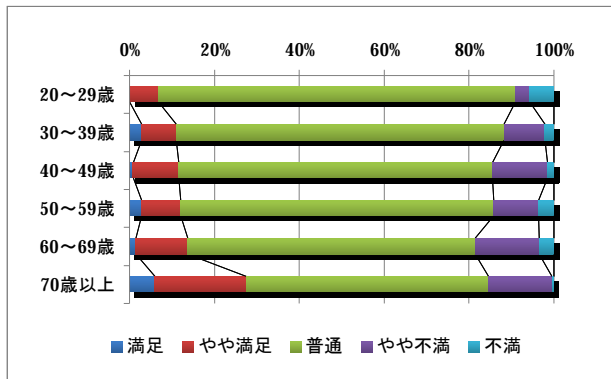


重要度



性別

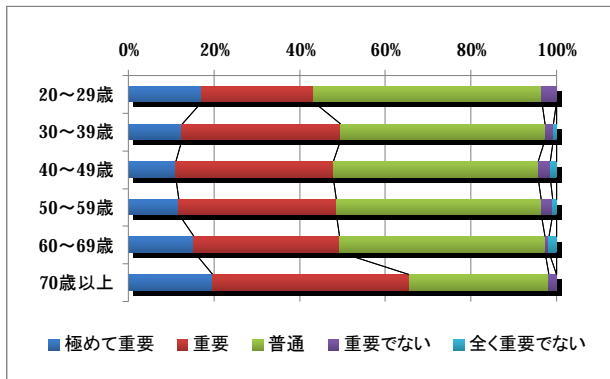
0% 20% 40% 60% 80% 100%



満足 やや満足 普通 やや不満 不満

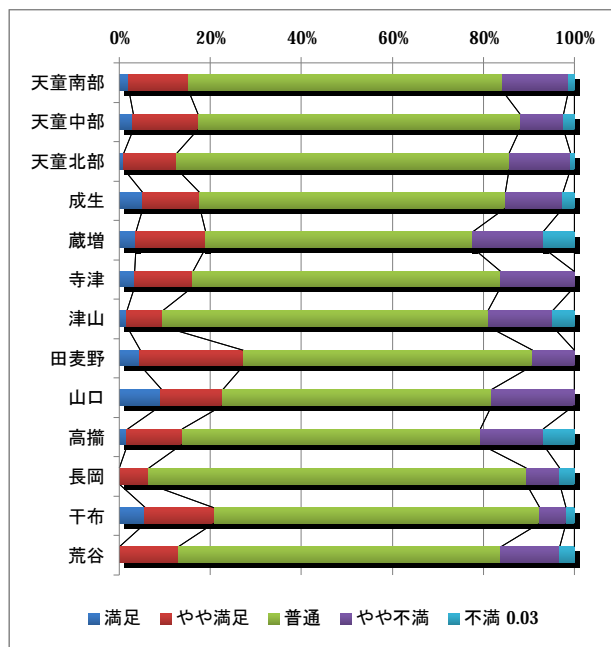
年齢

0% 20% 40% 60% 80% 100%



極めて重要 重要 普通 重要でない 全く重要でない

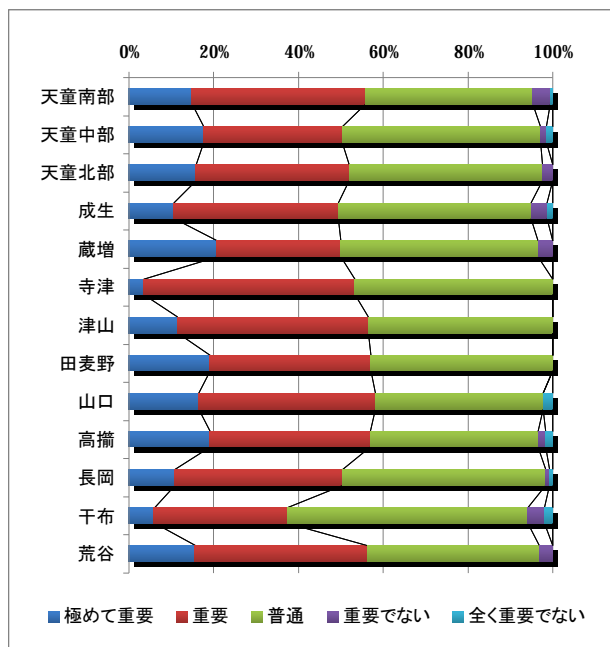
0% 20% 40% 60% 80% 100%



満足 やや満足 普通 やや不満 不満 0.03

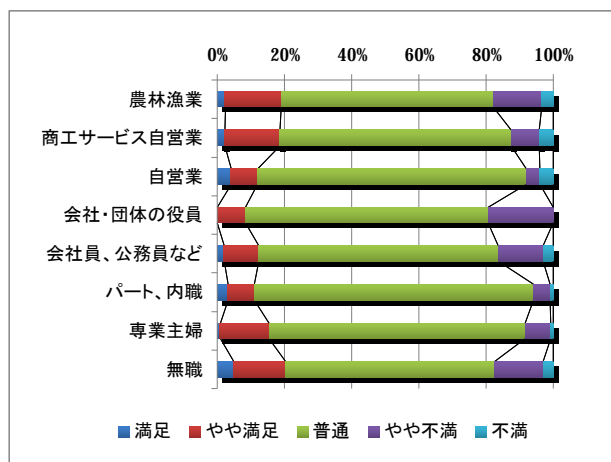
居住地

0% 20% 40% 60% 80% 100%



極めて重要 重要 普通 重要でない 全く重要でない

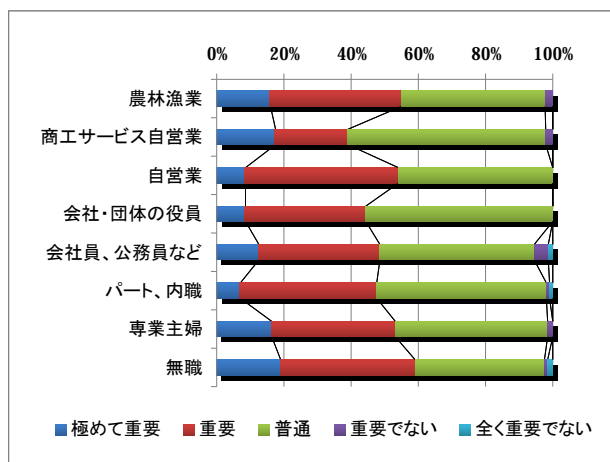
0% 20% 40% 60% 80% 100%



満足 やや満足 普通 やや不満 不満

職業

0% 20% 40% 60% 80% 100%

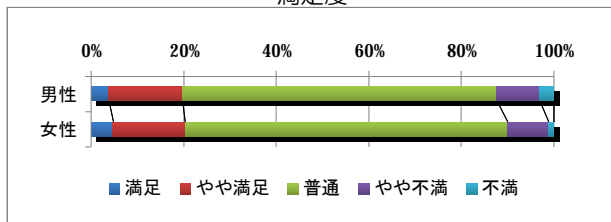


極めて重要 重要 普通 重要でない 全く重要でない

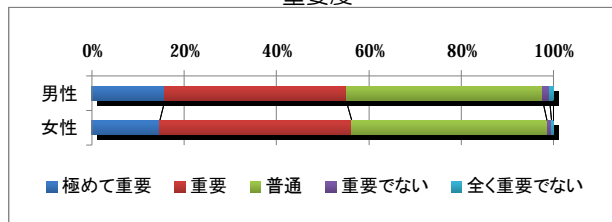
【満足度】性別・年齢別では70歳以上が高く、男性や20代が低い。
 【重要度】年齢別では70歳以上が高く、20代がやや低い。

◆消防体制の充実

満足度

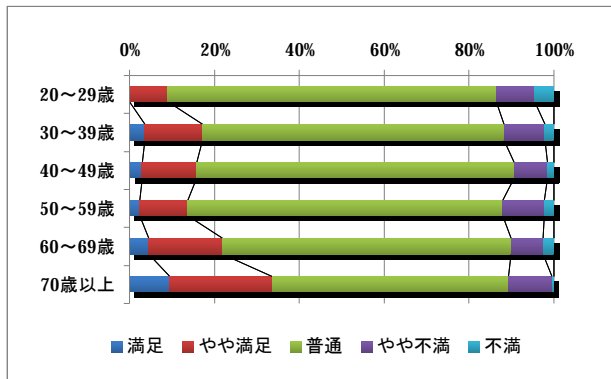


重要度



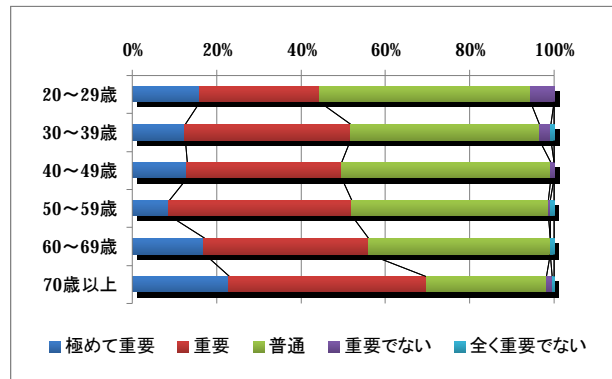
性別

0% 20% 40% 60% 80% 100%

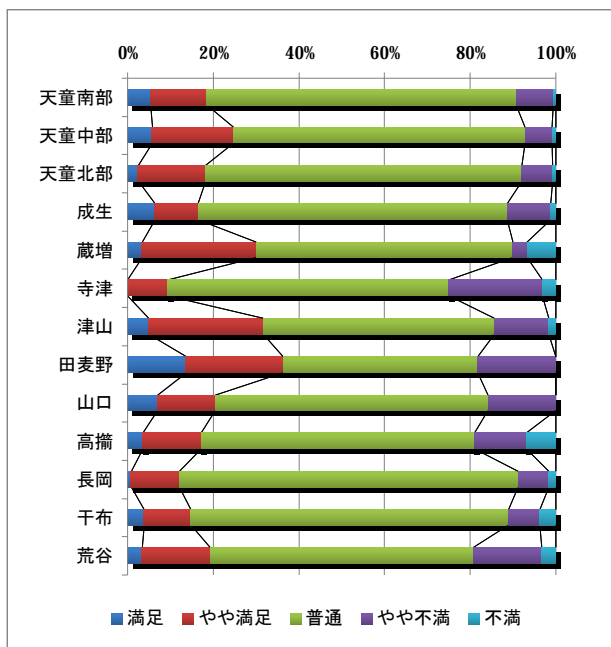


年齢

0% 20% 40% 60% 80% 100%

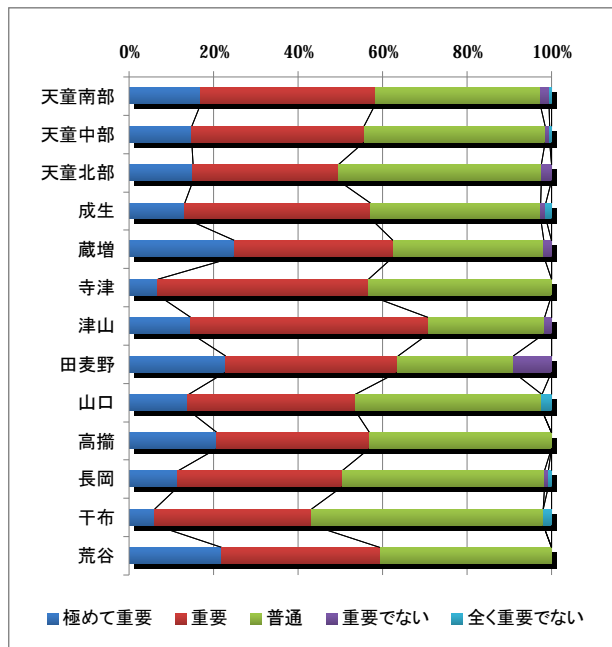


0% 20% 40% 60% 80% 100%

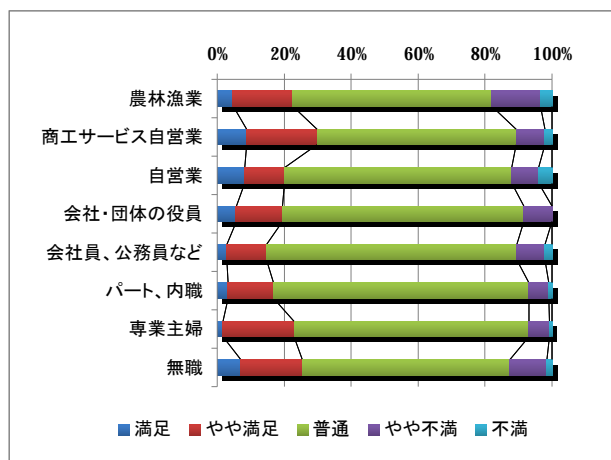


居住地

0% 20% 40% 60% 80% 100%

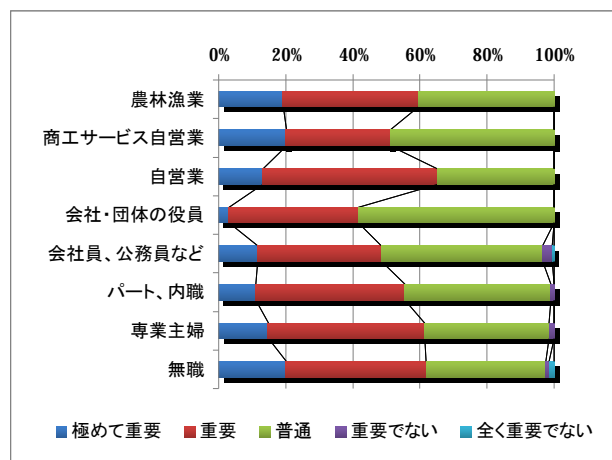


0% 20% 40% 60% 80% 100%



職業

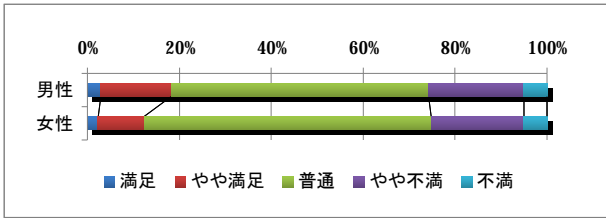
0% 20% 40% 60% 80% 100%



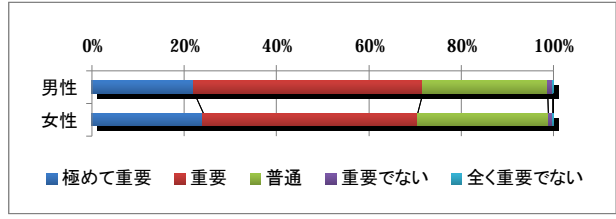
【満足度】年齢別では70歳以上が高く、20代が低い。居住地別では蔵増、津山、田麦野が高く、寺津が低い。
 【重要度】年齢・職業別では70歳以上が高く、20代、会社・団体の役員、会社員、公務員などが低い。

◆犯罪のない街づくりの推進

満足度

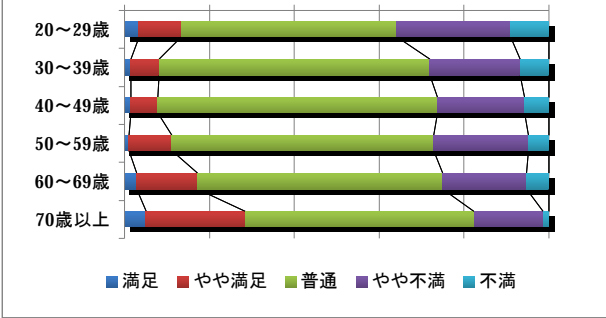


重要度



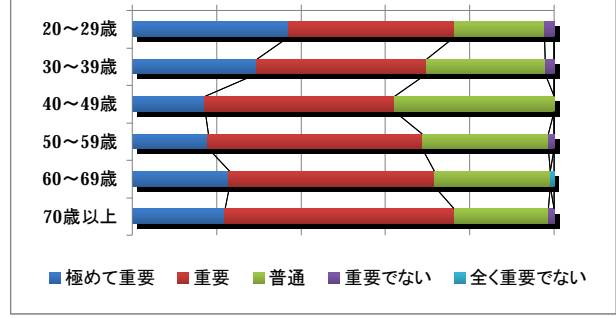
性別

0% 20% 40% 60% 80% 100%

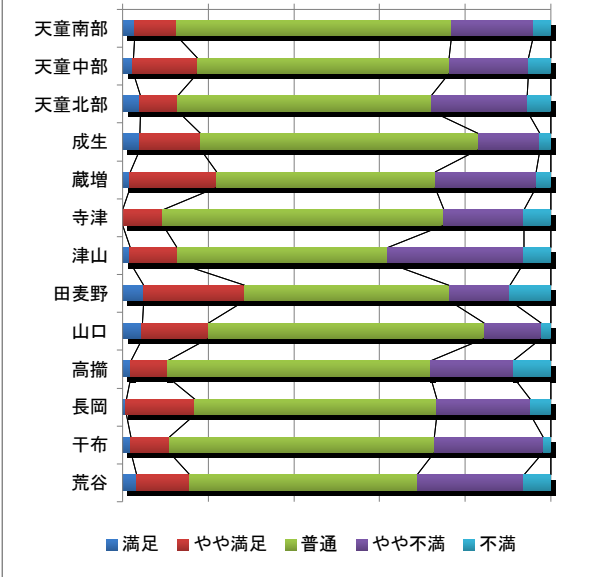


年齢

0% 20% 40% 60% 80% 100%

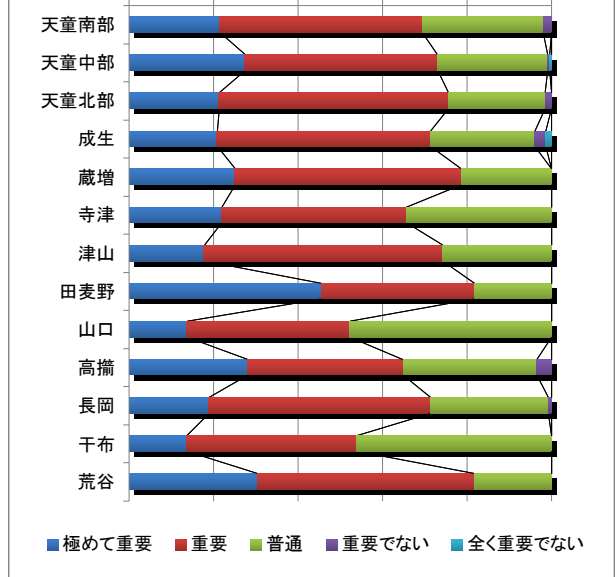


0% 20% 40% 60% 80% 100%

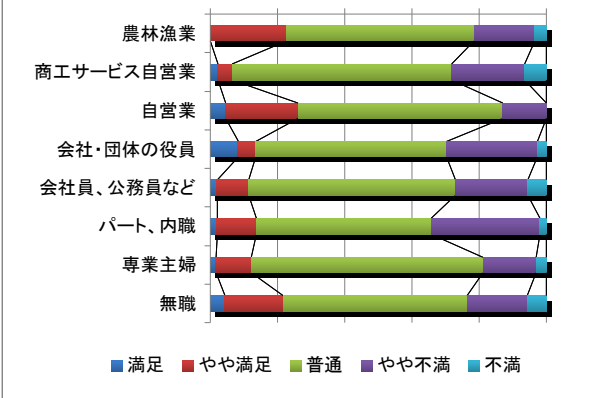


居住地

0% 20% 40% 60% 80% 100%

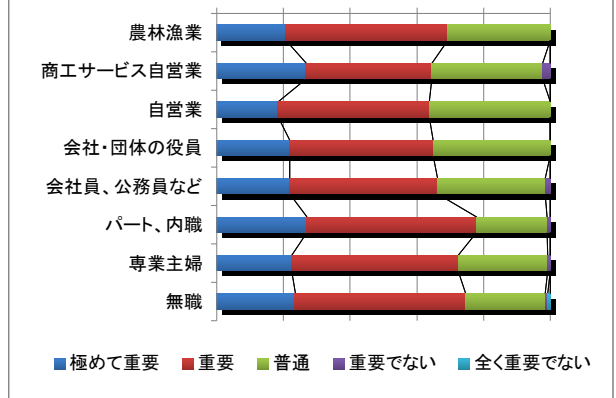


0% 20% 40% 60% 80% 100%



職業

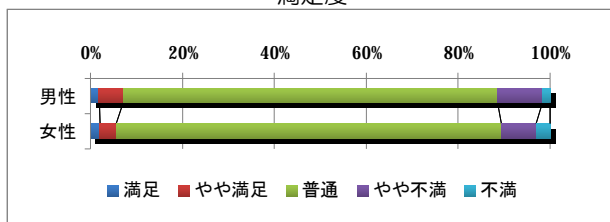
0% 20% 40% 60% 80% 100%



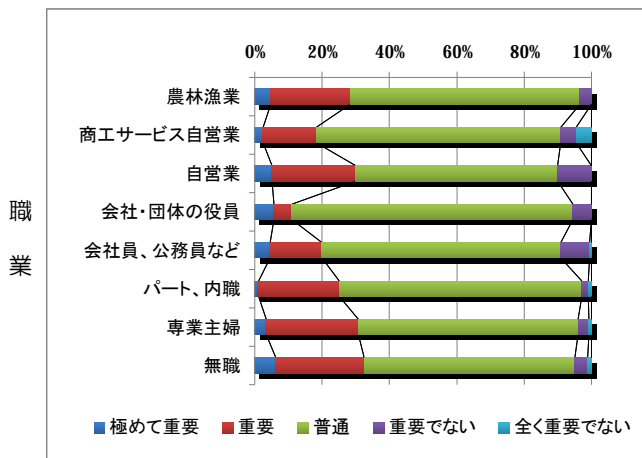
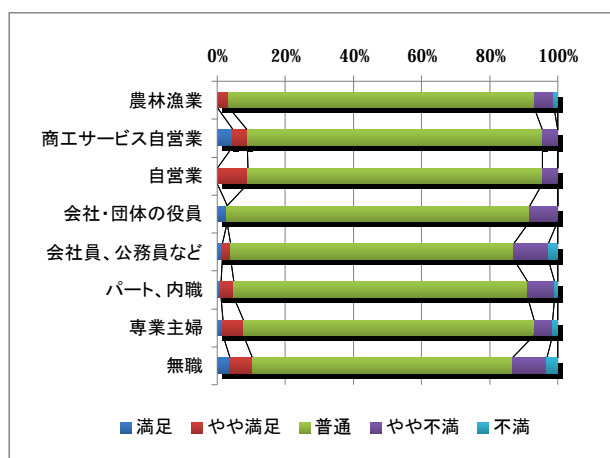
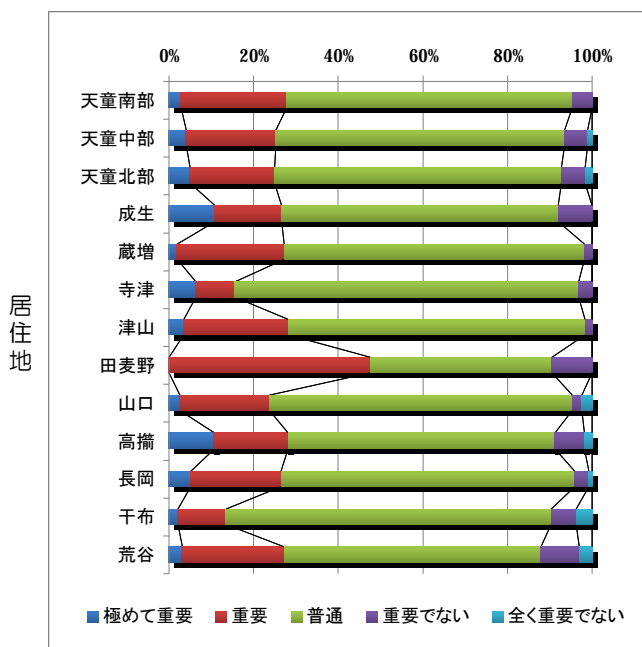
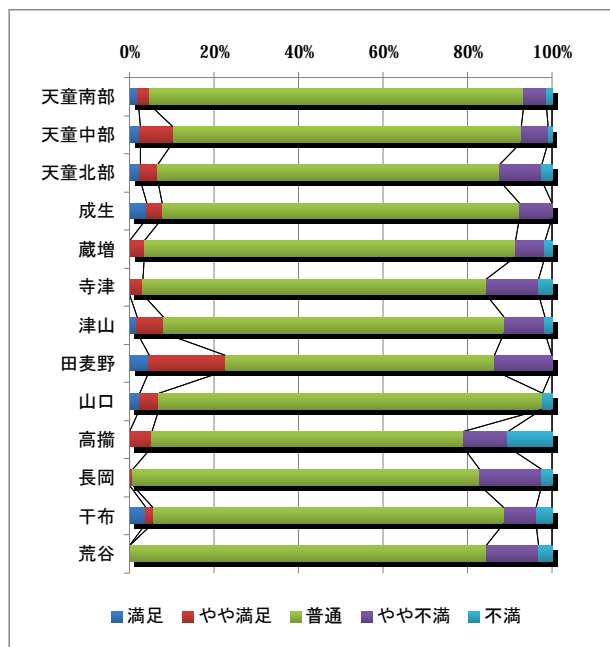
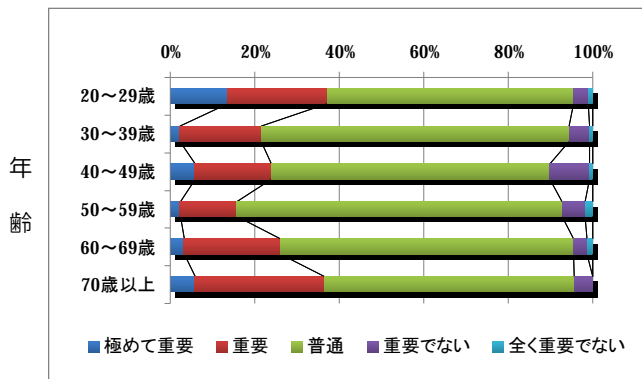
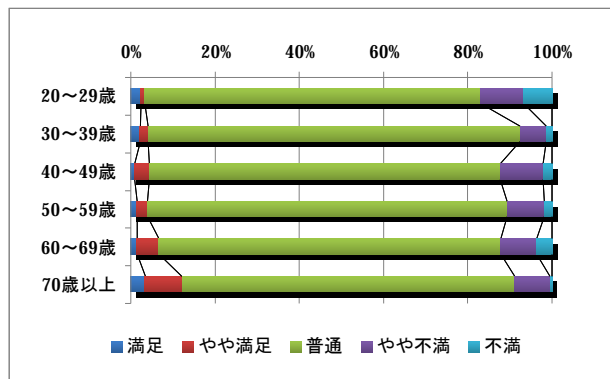
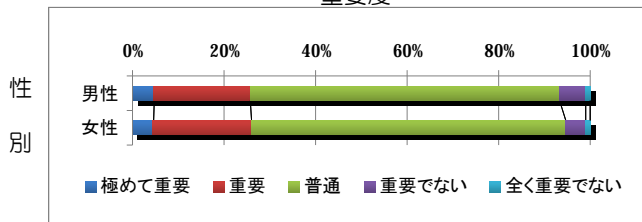
【満足度】年齢・職業別では70歳以上が高く、20~50代やパート、内職が低い。
 【重要度】年齢別では20代が高く、40代が低い。

◆消費生活の充実

満足度



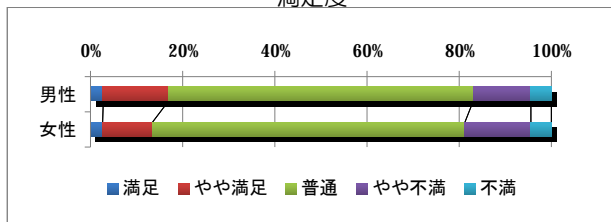
重要度



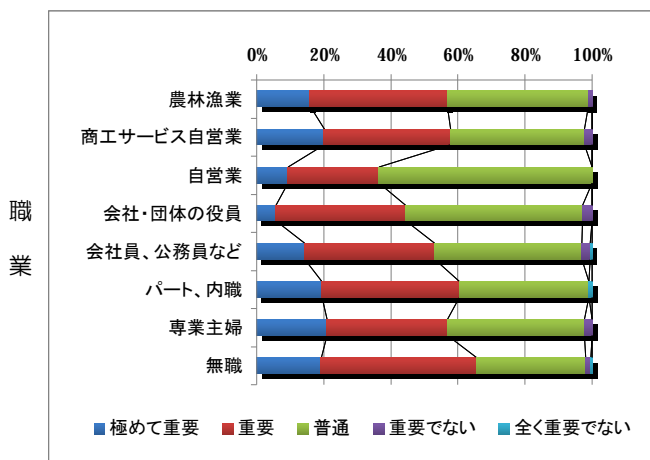
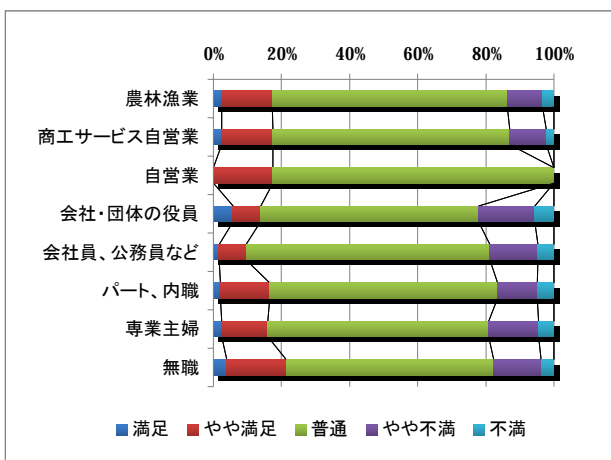
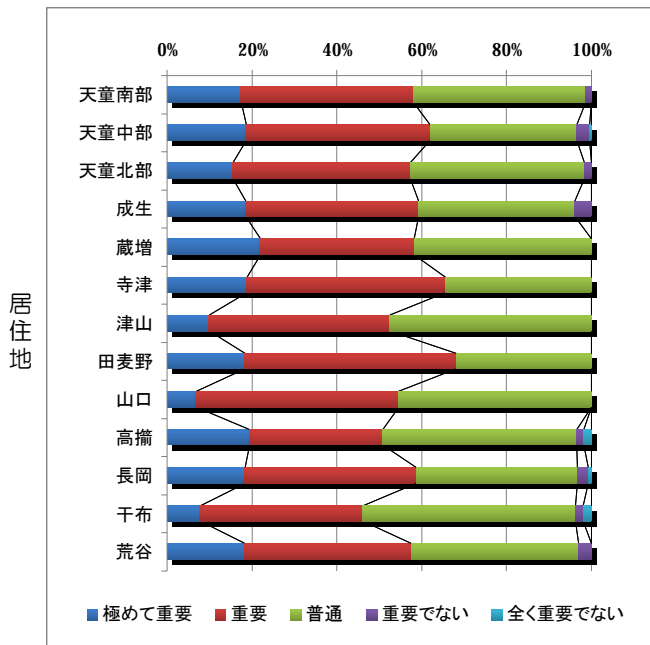
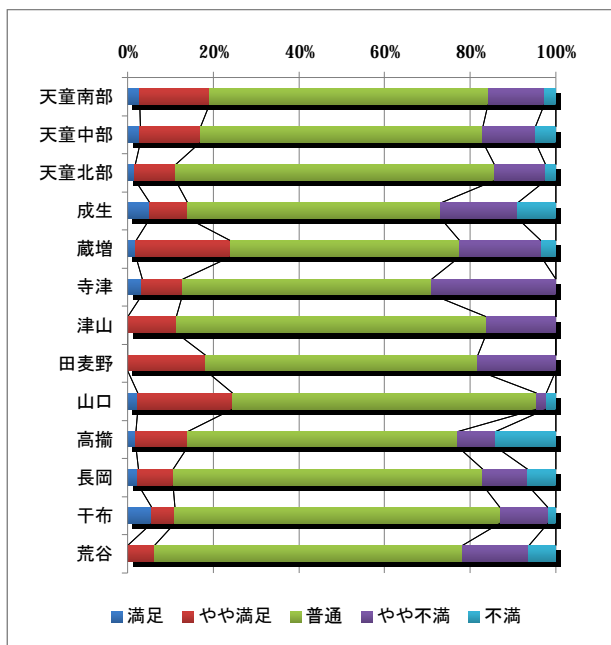
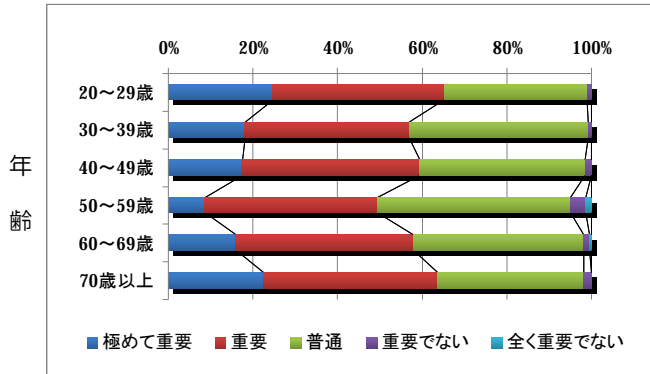
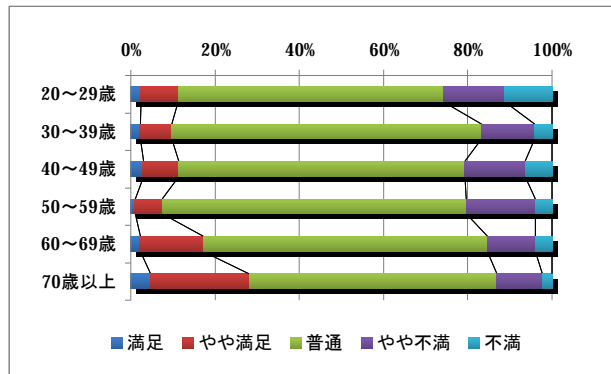
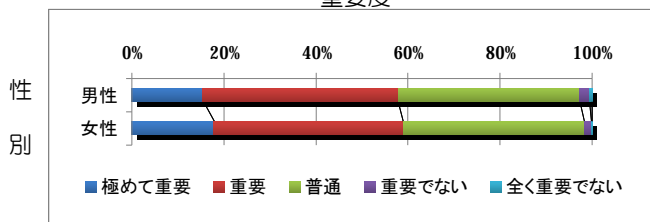
【満足度】年齢別では70歳以上が高い。居住地別では田麦野、山口が高く、高掬、長岡が低い。
 【重要度】年齢別では20代、70歳以上が高く、50代が低い。職業別では会社・団体の役員や会社員、公務員などが低い。

◆交通安全の推進

満足度



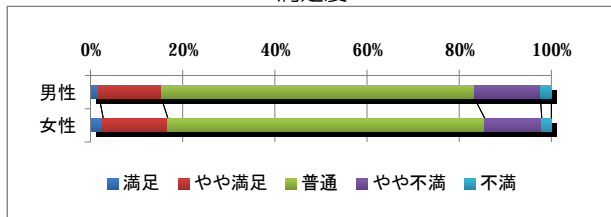
重要度



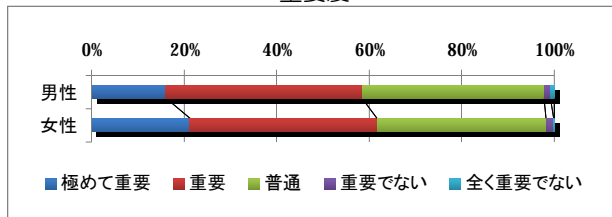
【満足度】年齢別では70歳以上が高く、20・50代が低い。居住地別では山口が比較的高く、成生、寺津が低い。
 【重要度】年齢別では50代が低い。

◆学校教育の充実

満足度

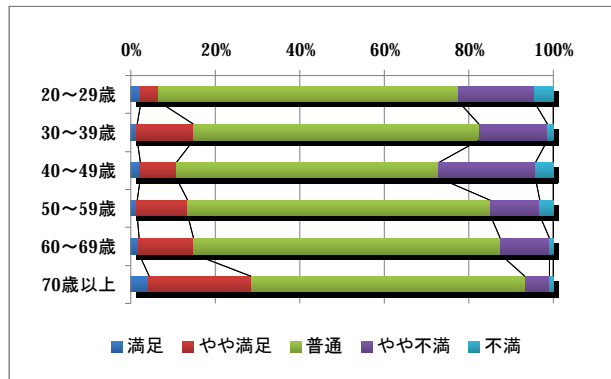


重要度



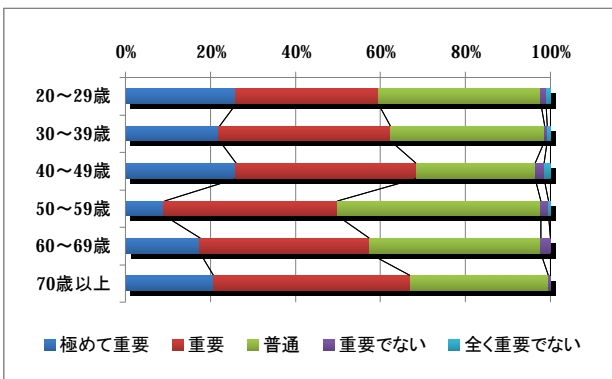
性別

0% 20% 40% 60% 80% 100%

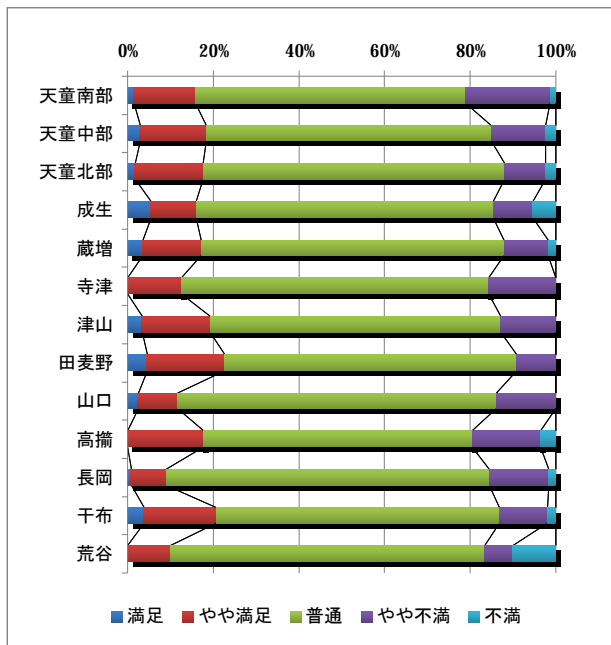


年齢

0% 20% 40% 60% 80% 100%

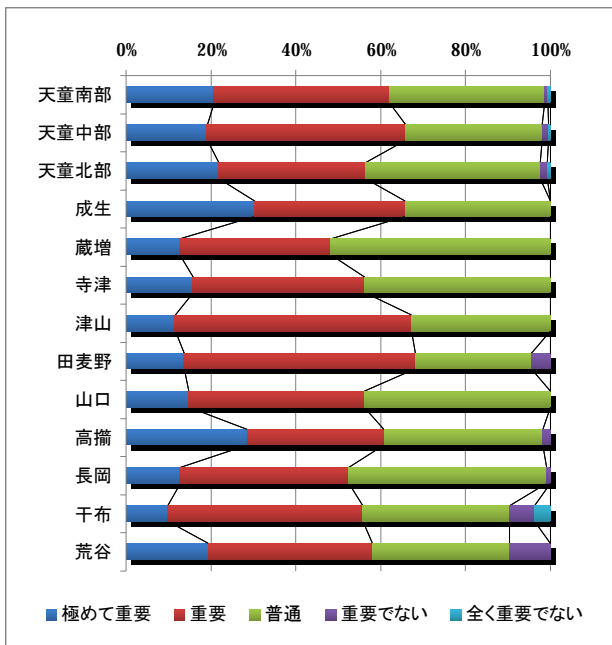


0% 20% 40% 60% 80% 100%

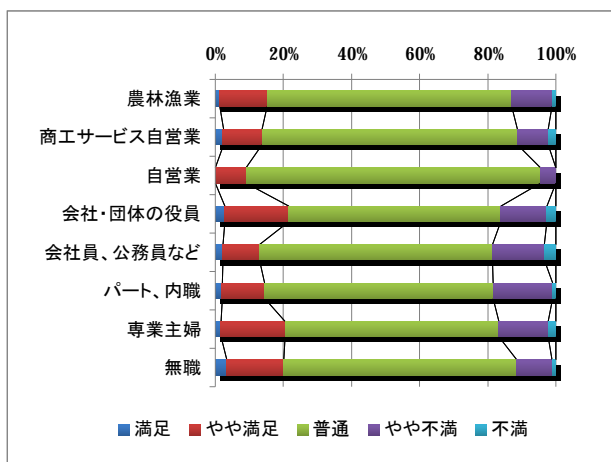


居住地

0% 20% 40% 60% 80% 100%

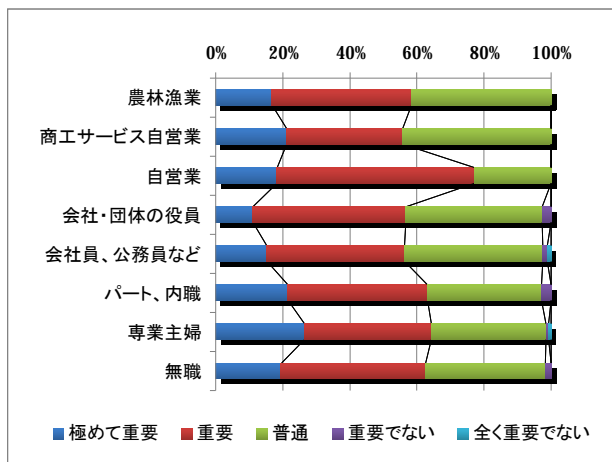


0% 20% 40% 60% 80% 100%



職業

0% 20% 40% 60% 80% 100%

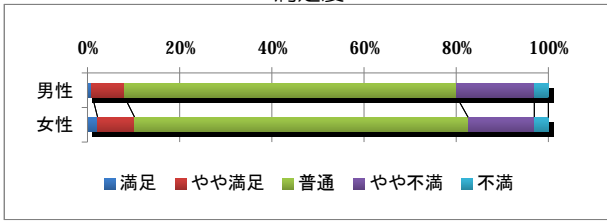


【満足度】年齢別では70歳以上が高く、40代が低い。

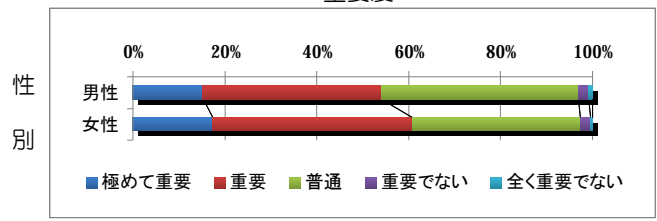
【重要度】年齢別では20代から40代にかけて高くなり、40代が最も高い。50代になると一気に下がるが、60代、70歳以上と少しずつ高くなる。居住地別では干布、荒谷が低い。

◆家庭教育の推進

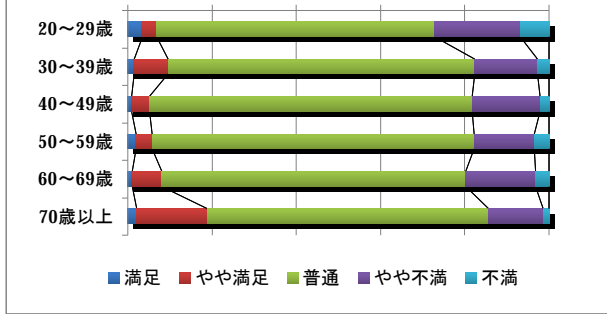
満足度



重要度

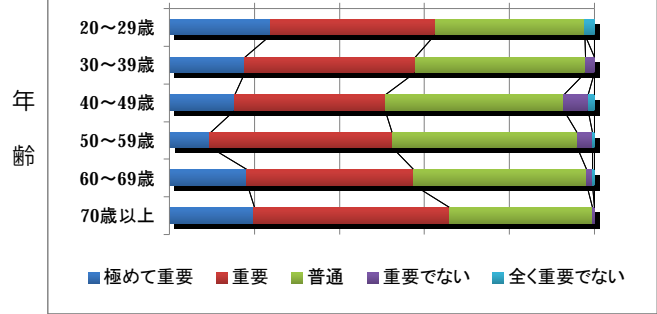


0% 20% 40% 60% 80% 100%



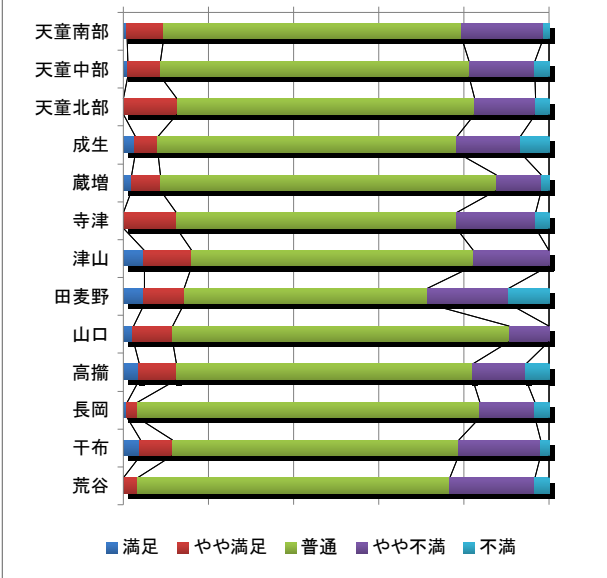
満足 やや満足 普通 やや不満 不満

0% 20% 40% 60% 80% 100%



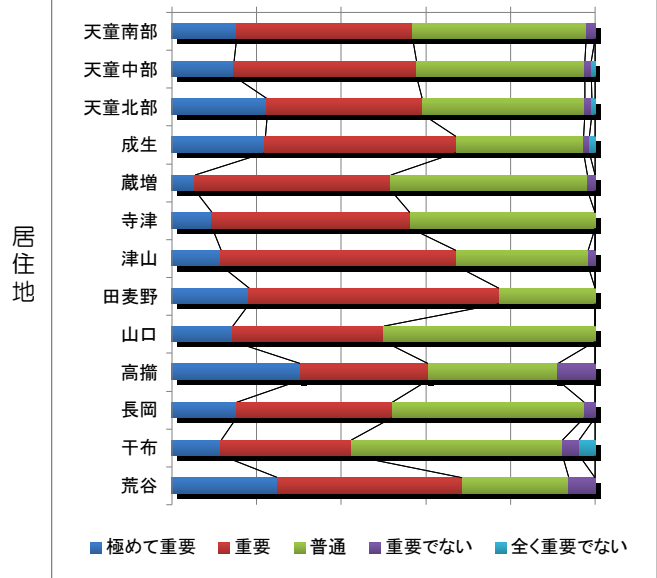
極めて重要 重要 普通 重要でない 全く重要でない

0% 20% 40% 60% 80% 100%



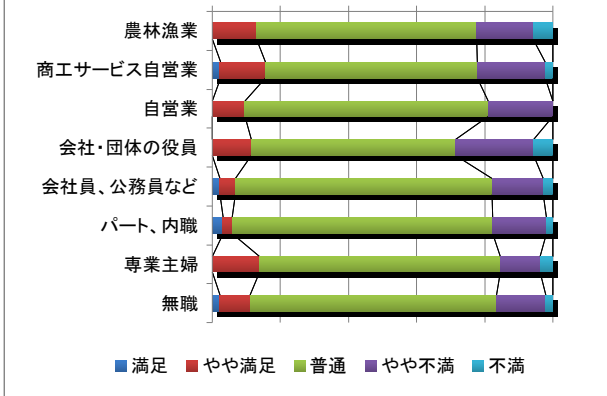
満足 やや満足 普通 やや不満 不満

0% 20% 40% 60% 80% 100%



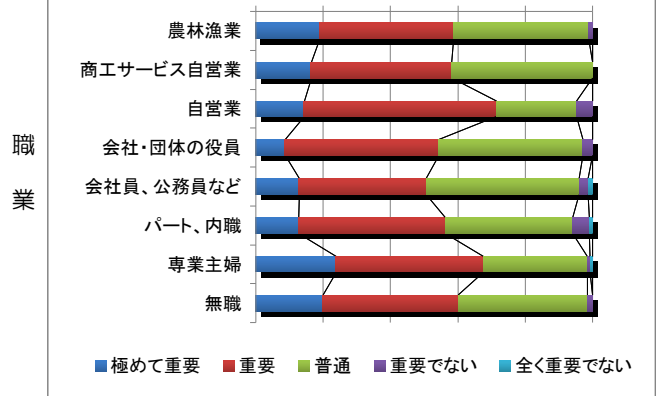
極めて重要 重要 普通 重要でない 全く重要でない

0% 20% 40% 60% 80% 100%



満足 やや満足 普通 やや不満 不満

0% 20% 40% 60% 80% 100%



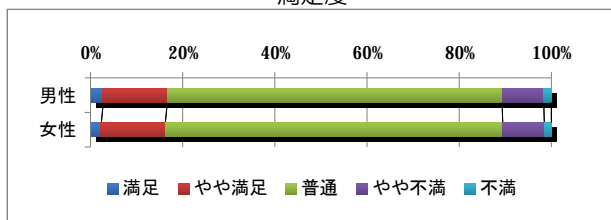
極めて重要 重要 普通 重要でない 全く重要でない

【満足度】年齢別では70歳以上が高く、20代が低い。

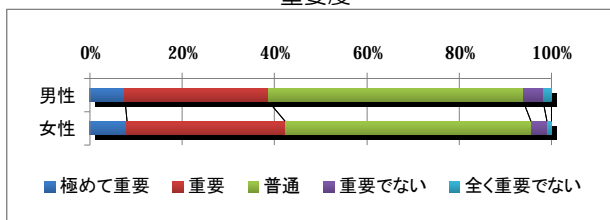
【重要度】年齢・居住地別では20代や70歳以上、田麦野が高く、40・50代、千布が低い。

◆社会教育の充実

満足度

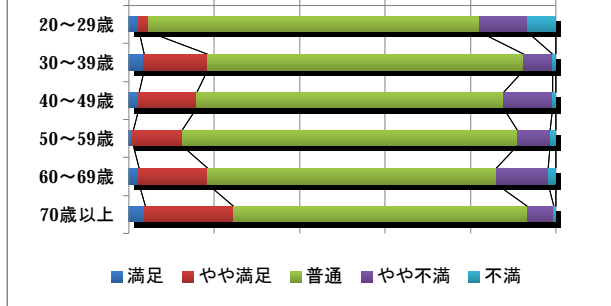


重要度



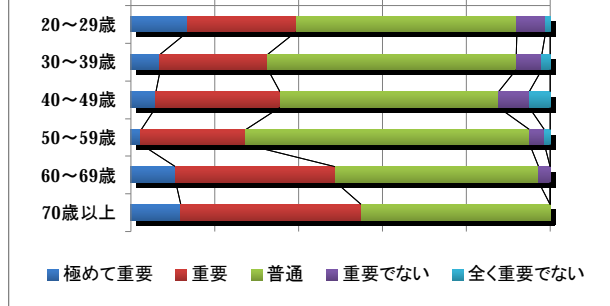
性別

0% 20% 40% 60% 80% 100%

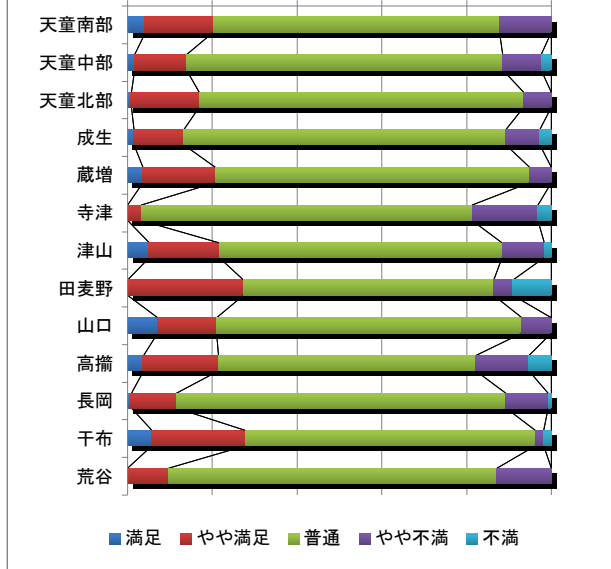


年齢

0% 20% 40% 60% 80% 100%

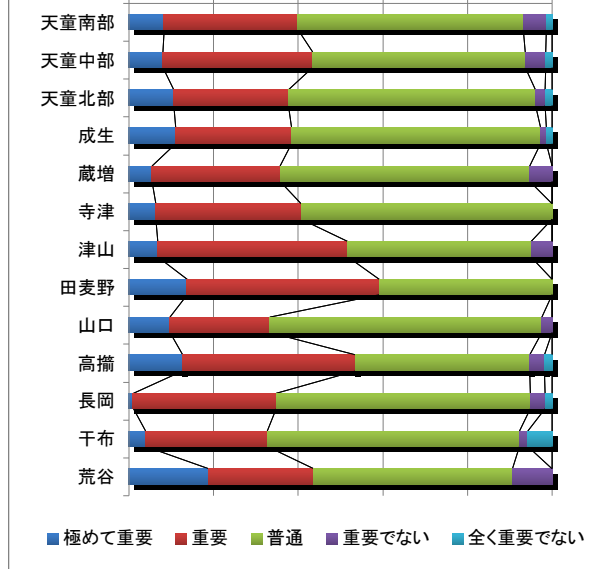


0% 20% 40% 60% 80% 100%

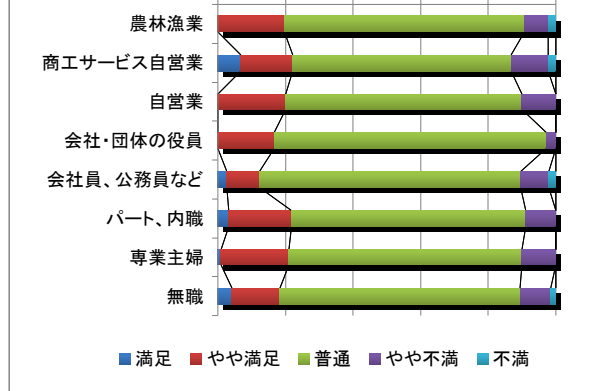


居住地

0% 20% 40% 60% 80% 100%

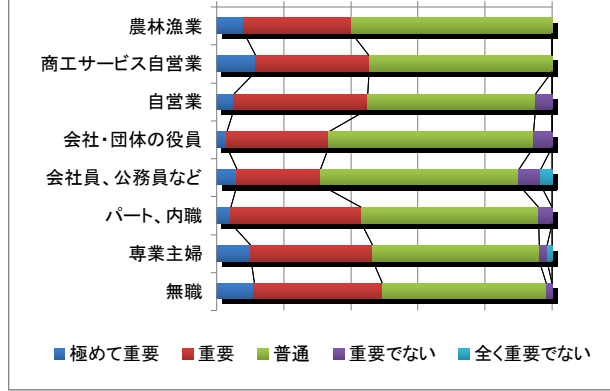


0% 20% 40% 60% 80% 100%



職業

0% 20% 40% 60% 80% 100%

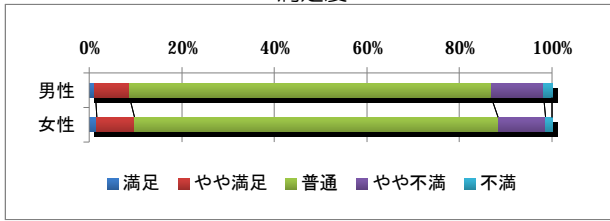


【満足度】年齢別では70歳以上が高く、20代が低い。

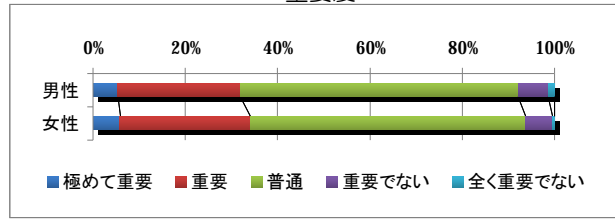
【重要度】年齢別では60代や70歳以上が高く、40・50代が低い。職業別では無職が高く、会社員、公務員などが低い。

◆生涯学習の振興

満足度

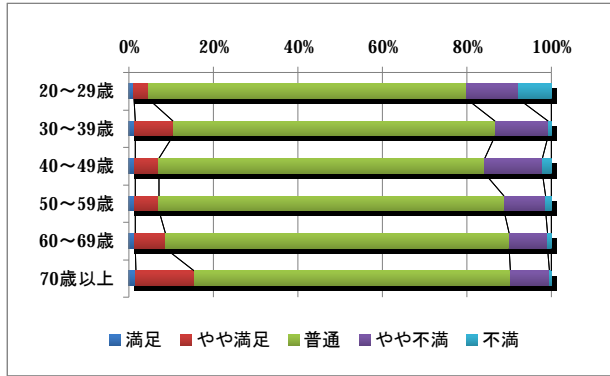


重要度



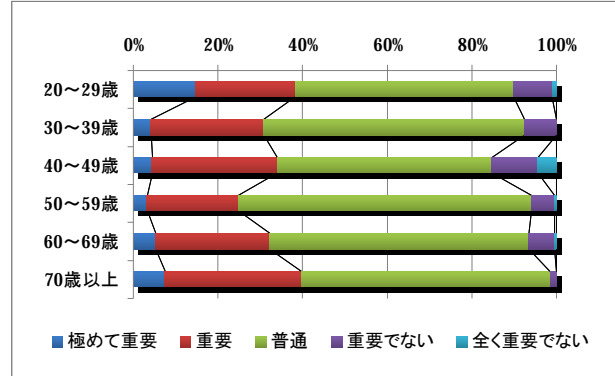
性別

0% 20% 40% 60% 80% 100%

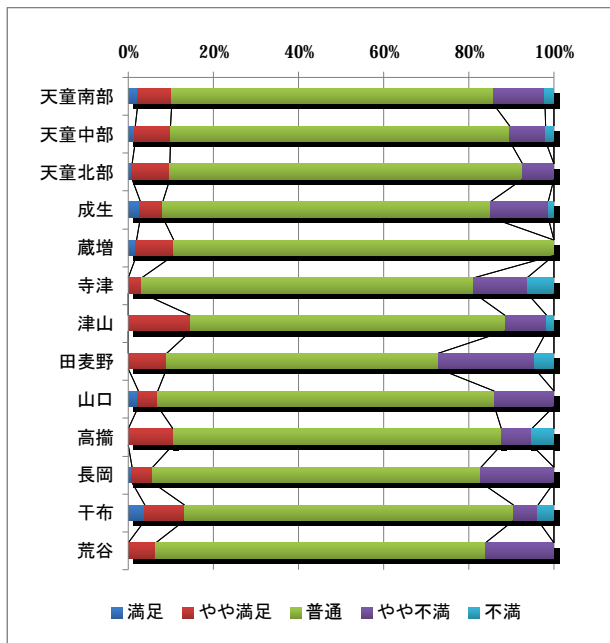


年齢

0% 20% 40% 60% 80% 100%

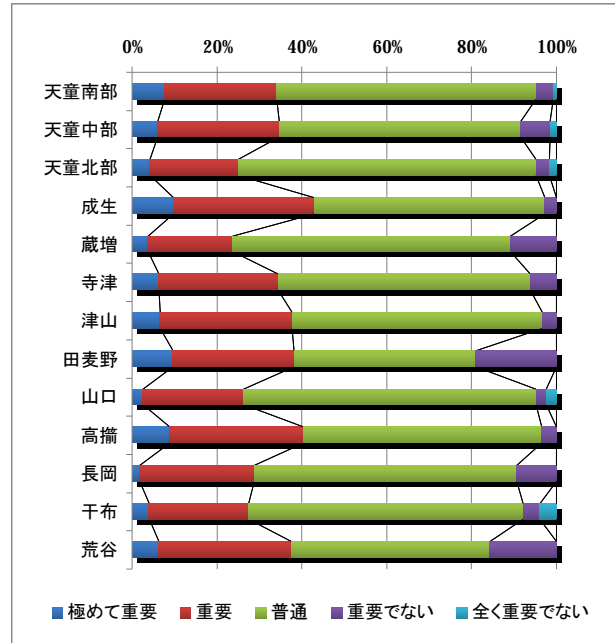


0% 20% 40% 60% 80% 100%

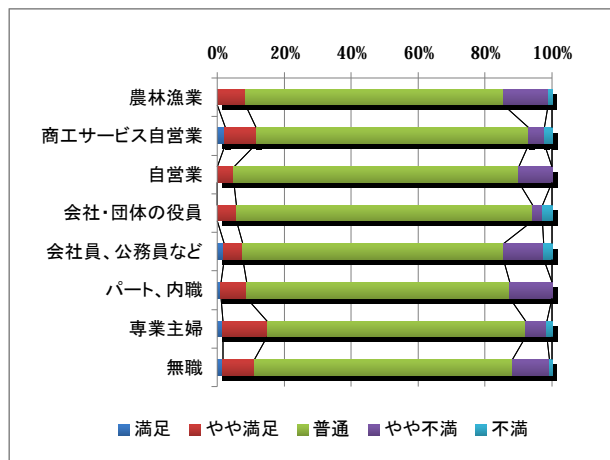


居住地

0% 20% 40% 60% 80% 100%

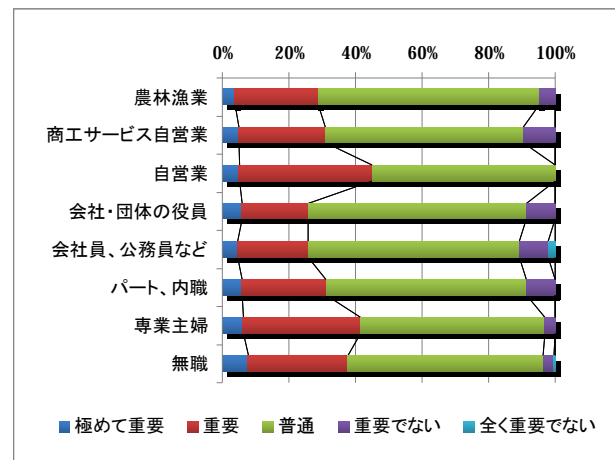


0% 20% 40% 60% 80% 100%



職業

0% 20% 40% 60% 80% 100%

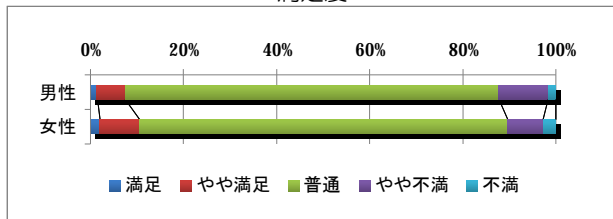


【満足度】年齢別では70歳以上が高く、20代が低い。

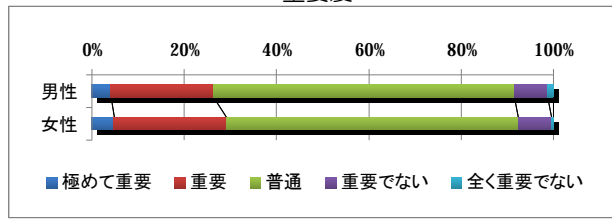
【重要度】年齢別では20代、70歳以上が高く、50代が低い。40代は重要でないや全く重要でないが多いことから、施策に対する評価が低い。

◆芸術・文化の振興

満足度

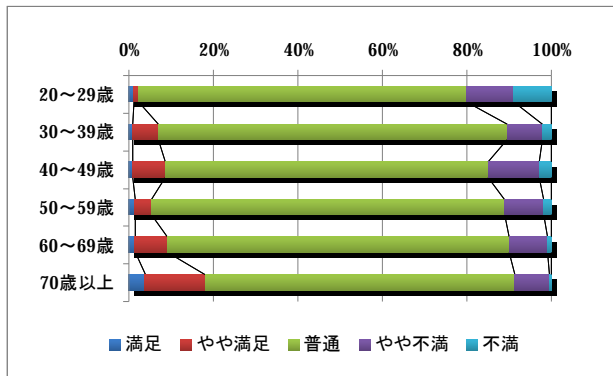


重要度



性別

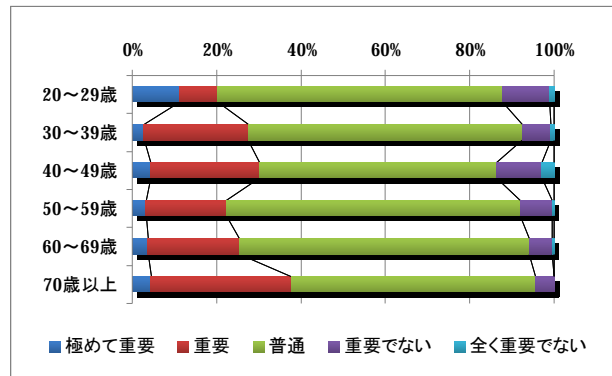
0% 20% 40% 60% 80% 100%



満足 やや満足 普通 やや不満 不満

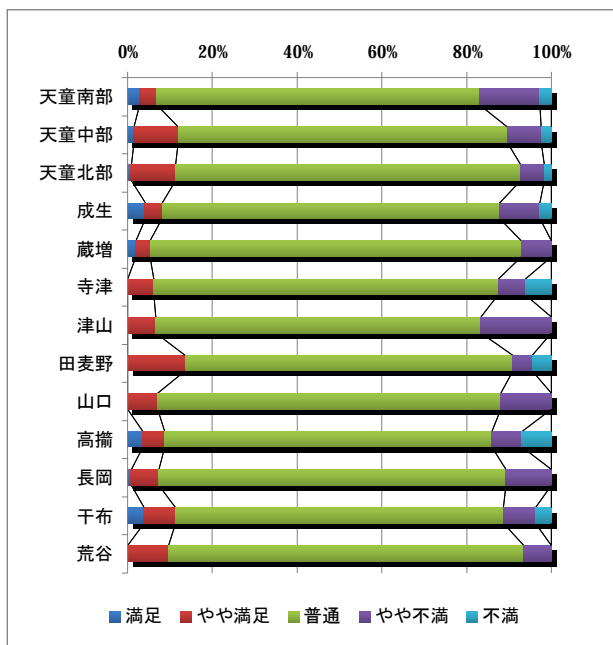
年齢

0% 20% 40% 60% 80% 100%



極めて重要 重要 普通 重要でない 全く重要でない

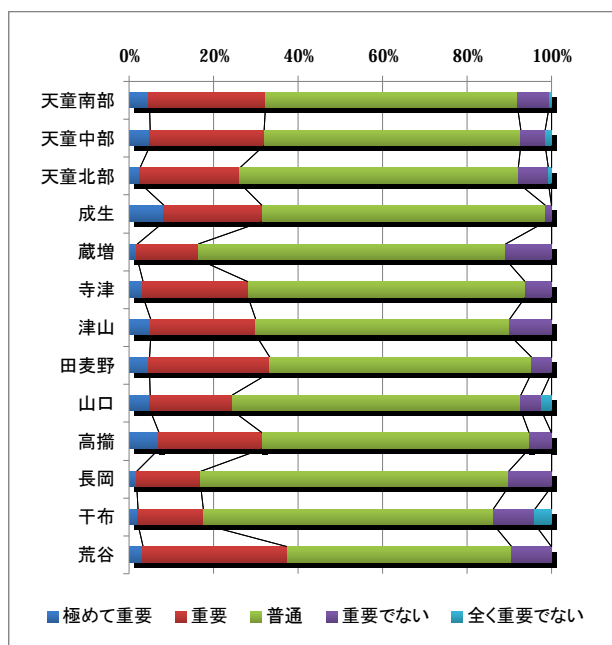
0% 20% 40% 60% 80% 100%



満足 やや満足 普通 やや不満 不満

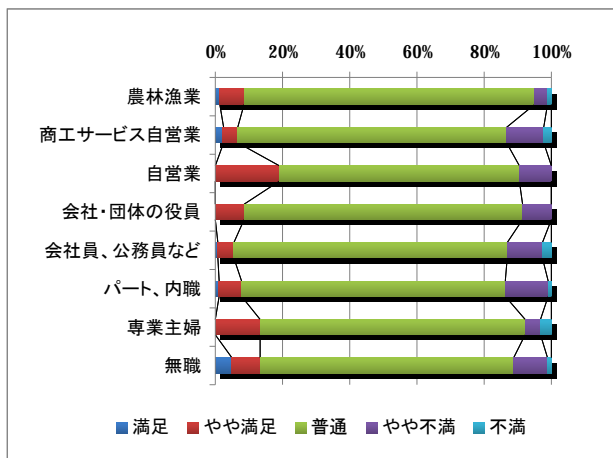
居住地

0% 20% 40% 60% 80% 100%



極めて重要 重要 普通 重要でない 全く重要でない

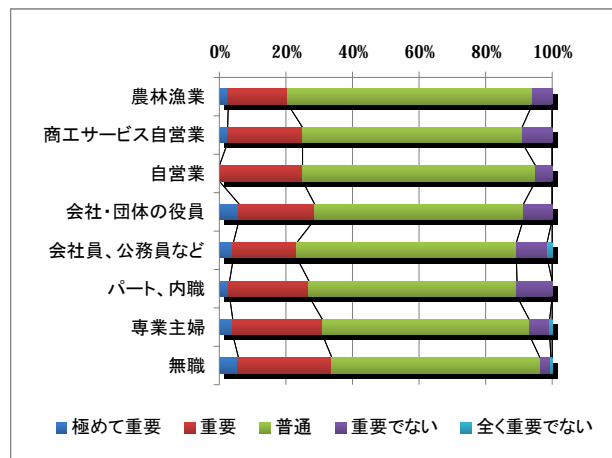
0% 20% 40% 60% 80% 100%



満足 やや満足 普通 やや不満 不満

職業

0% 20% 40% 60% 80% 100%

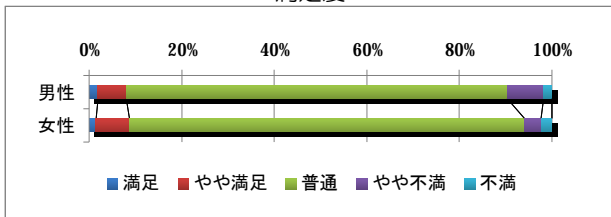


極めて重要 重要 普通 重要でない 全く重要でない

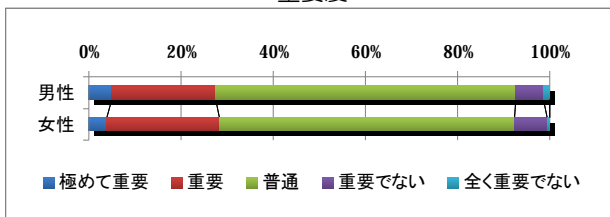
【満足度】年齢・職業別では70歳以上が高く、20代や会社員、公務員などが低い。
 【重要度】年齢別では70歳以上が高く、20代が低い。

◆文化財の保存と活用

満足度

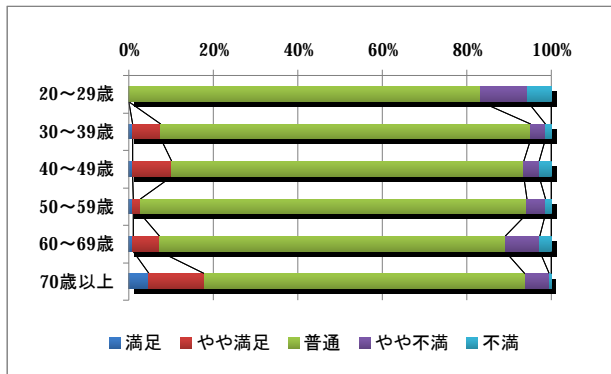


重要度



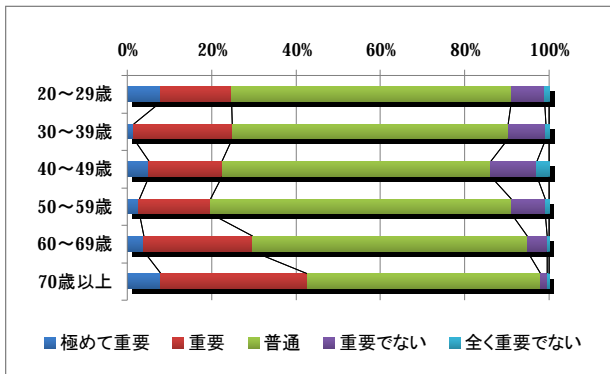
性別

0% 20% 40% 60% 80% 100%



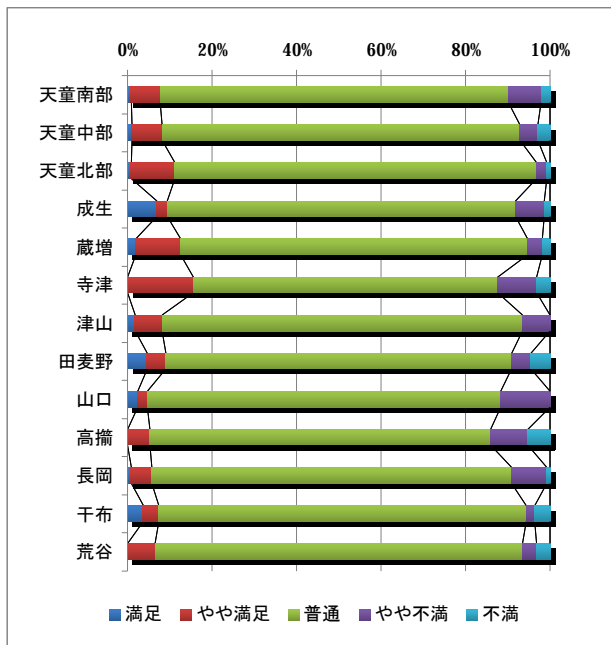
年齢

0% 20% 40% 60% 80% 100%

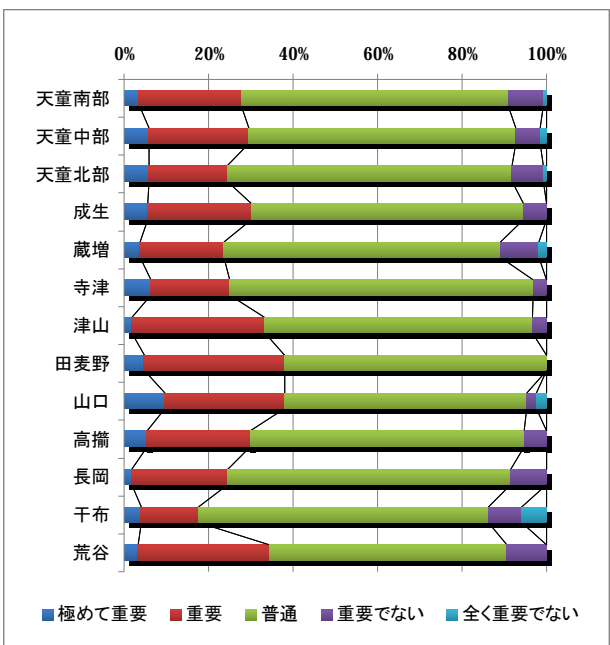


居住地

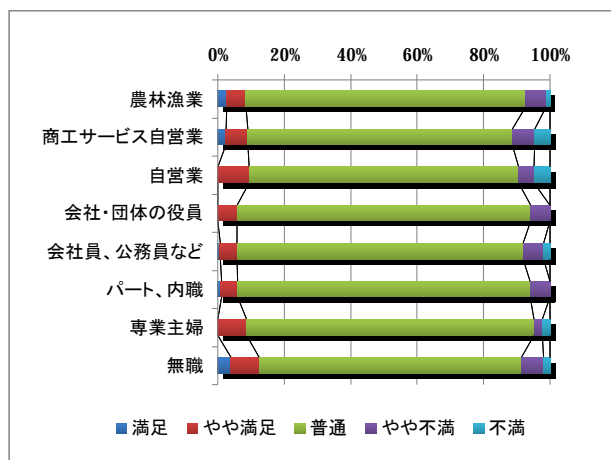
0% 20% 40% 60% 80% 100%



0% 20% 40% 60% 80% 100%

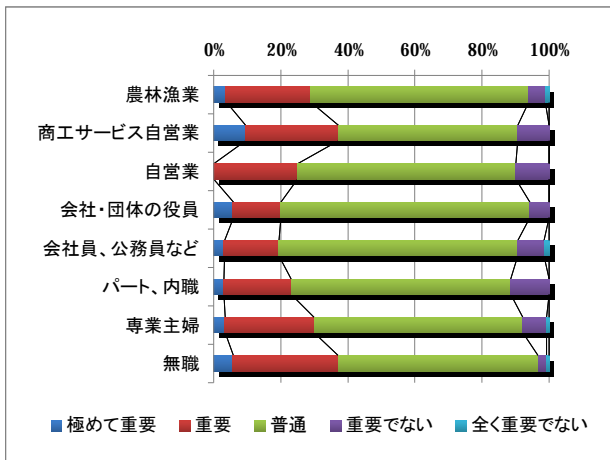


0% 20% 40% 60% 80% 100%



職業

0% 20% 40% 60% 80% 100%

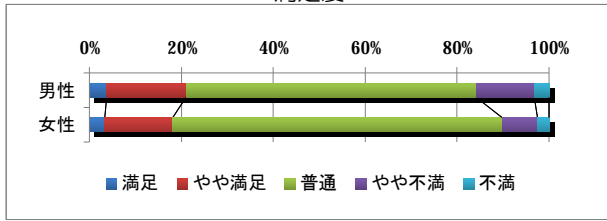


【満足度】年齢別では70歳以上がやや高く、20・50代が低い。

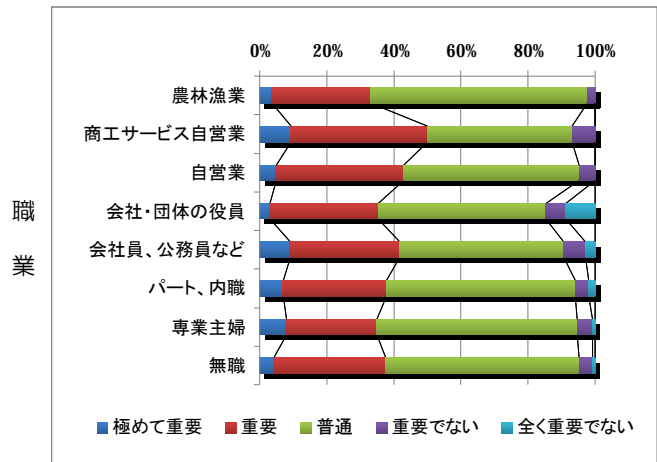
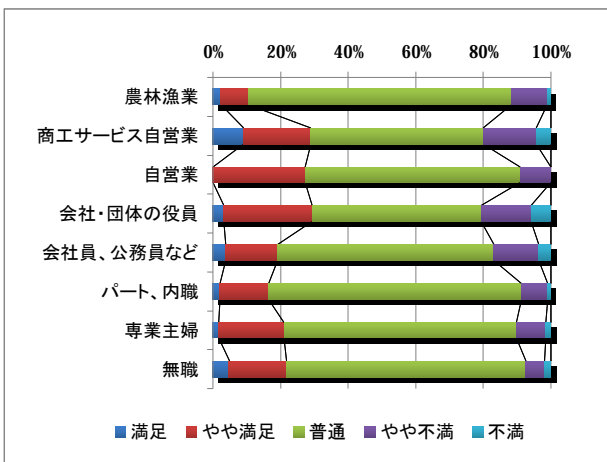
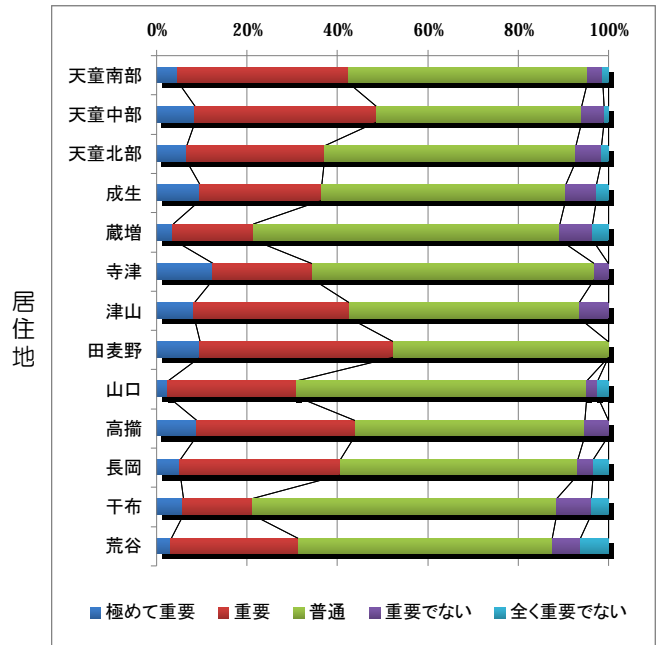
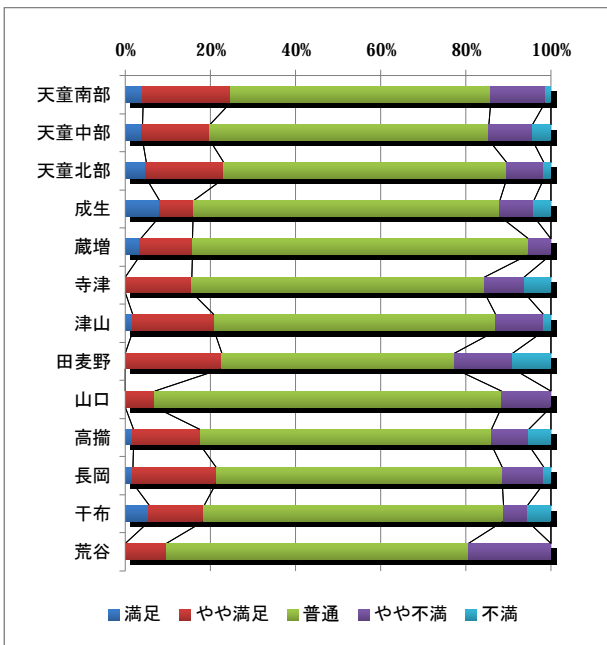
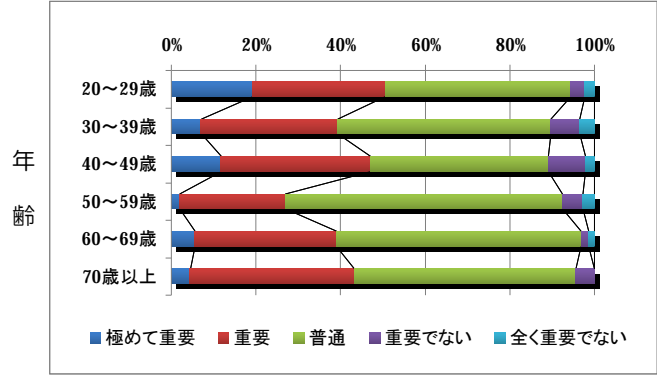
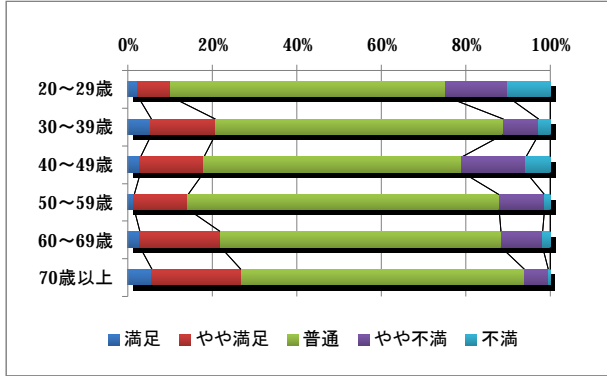
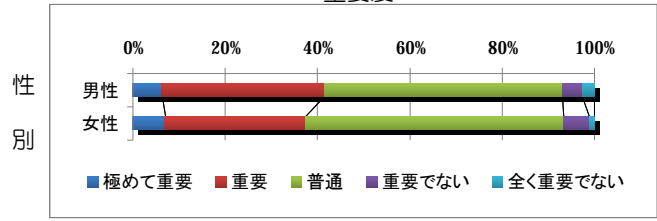
【重要度】年齢・職業別では70歳以上、商工サービス自営業や無職が高く、40・50代や会社員、公務員などが低い。

◆スポーツの振興

満足度



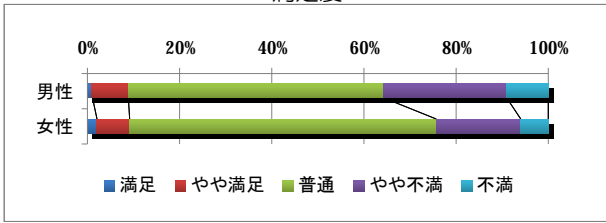
重要度



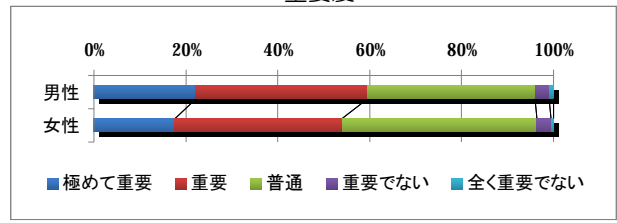
【満足度】性別との相関がみられ、男性は満足、不満とも多い。年齢別では70歳以上が高く、20代が低い。職業別では農林漁業や会社員、公務員などが低い。
 【重要度】年齢別では20・40代が高く、50代が低い。

◆健全な行財政運営の推進

満足度

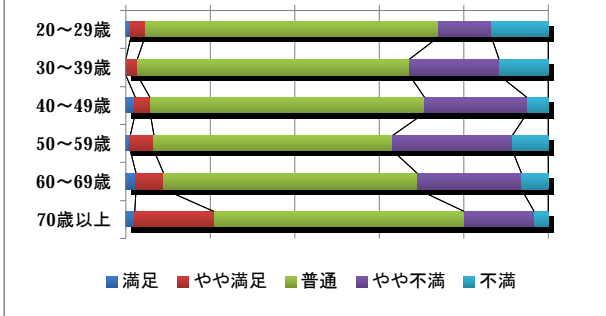


重要度



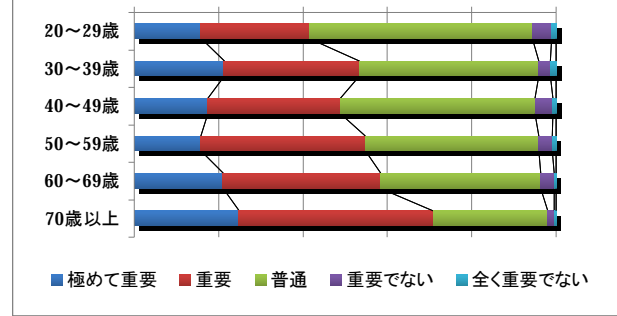
性別

0% 20% 40% 60% 80% 100%

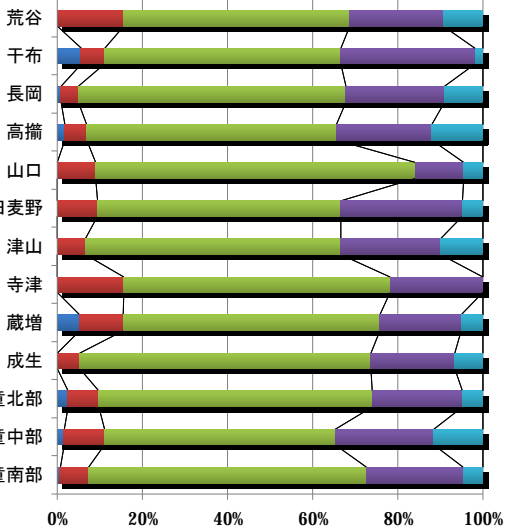


年齢

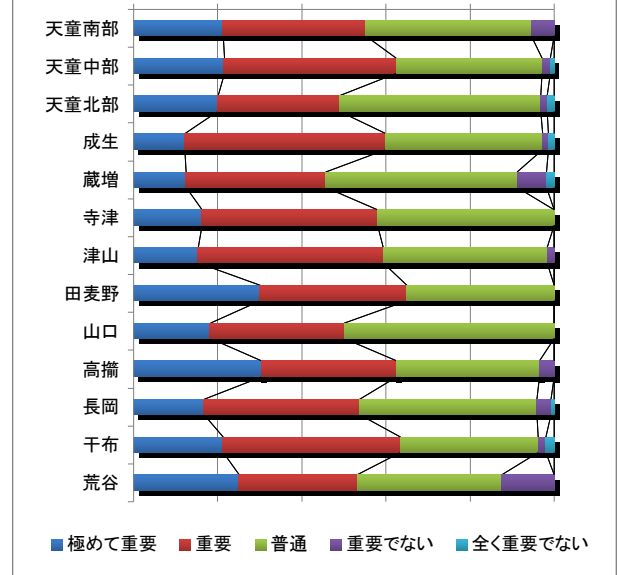
0% 20% 40% 60% 80% 100%



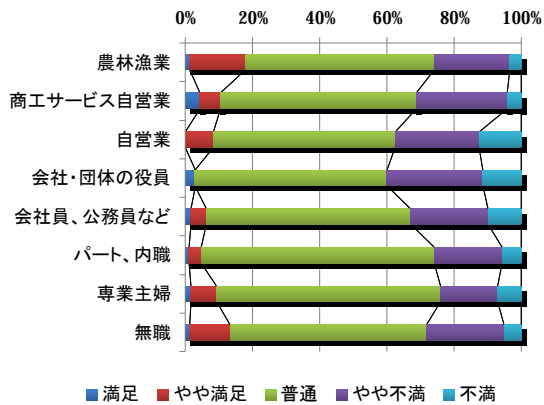
居住地



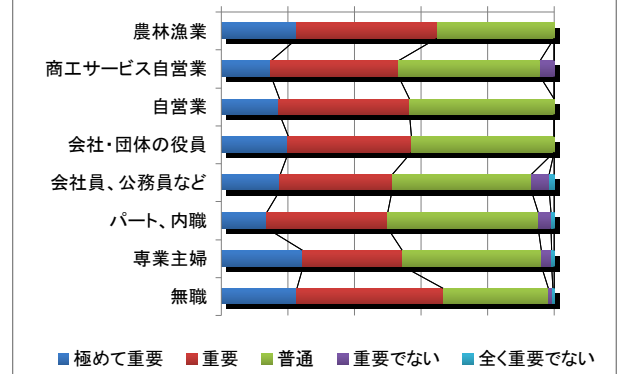
0% 20% 40% 60% 80% 100%



職業



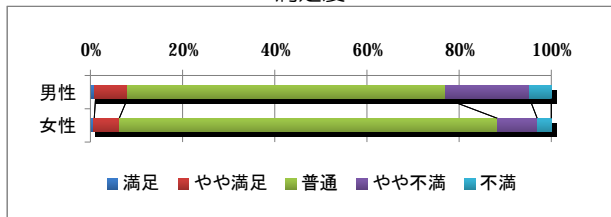
0% 20% 40% 60% 80% 100%



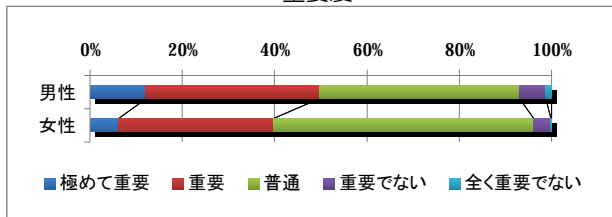
【満足度】性別・年齢別では70歳以上が高く、男性や20~60代が低い。職業別では農林漁業がやや高い。
 【重要度】年齢別では70歳以上が高く、20代が低い。

◆広域行政の展開

満足度

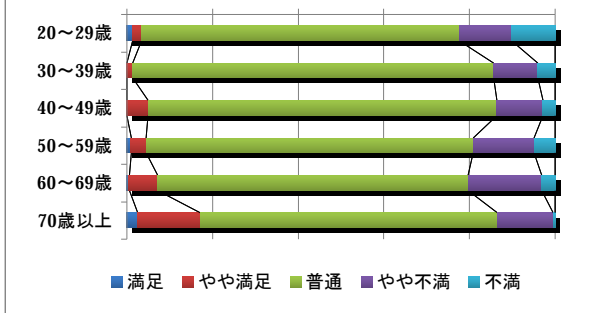


重要度



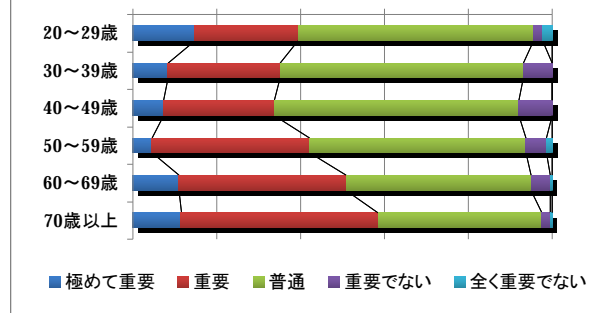
性別

0% 20% 40% 60% 80% 100%

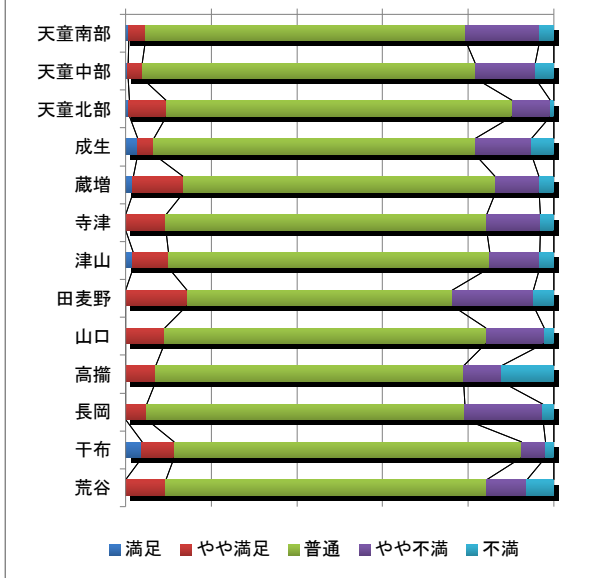


年齢

0% 20% 40% 60% 80% 100%

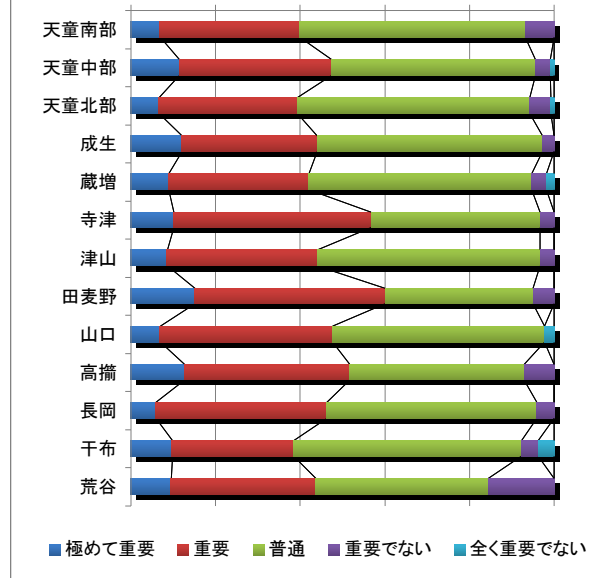


0% 20% 40% 60% 80% 100%

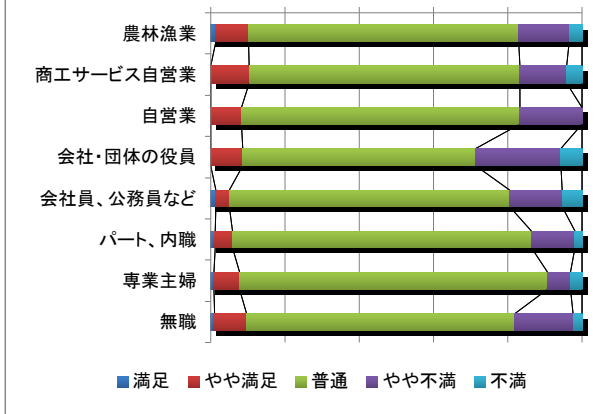


居住地

0% 20% 40% 60% 80% 100%

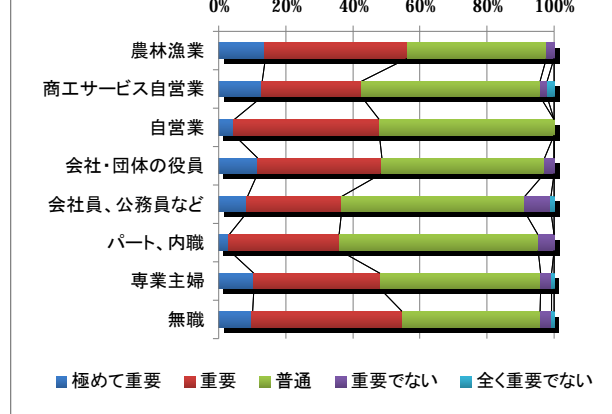


0% 20% 40% 60% 80% 100%



職業

0% 20% 40% 60% 80% 100%

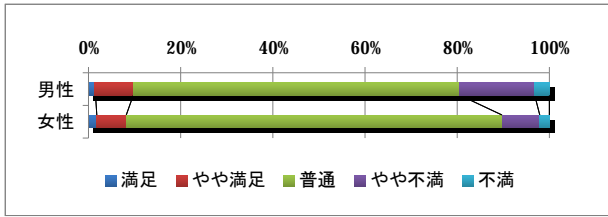


【満足度】性別では男性は満足、不満ともに多い。年齢別では70歳以上が高く、20代が低い。

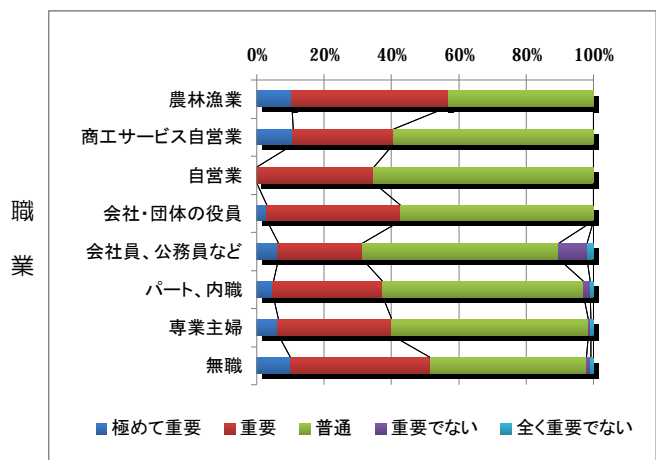
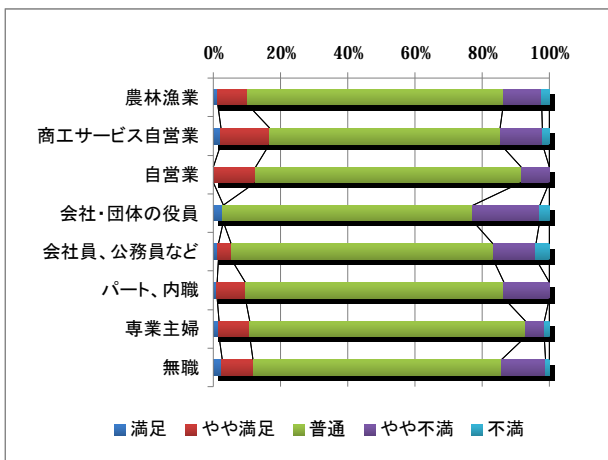
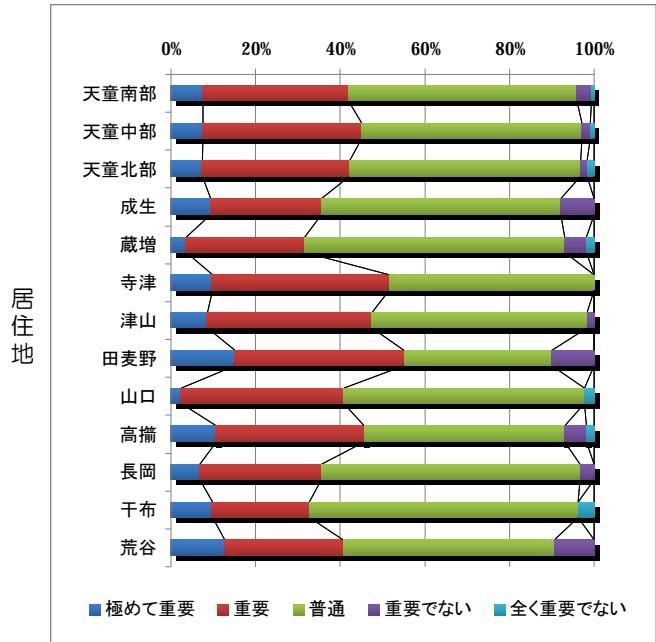
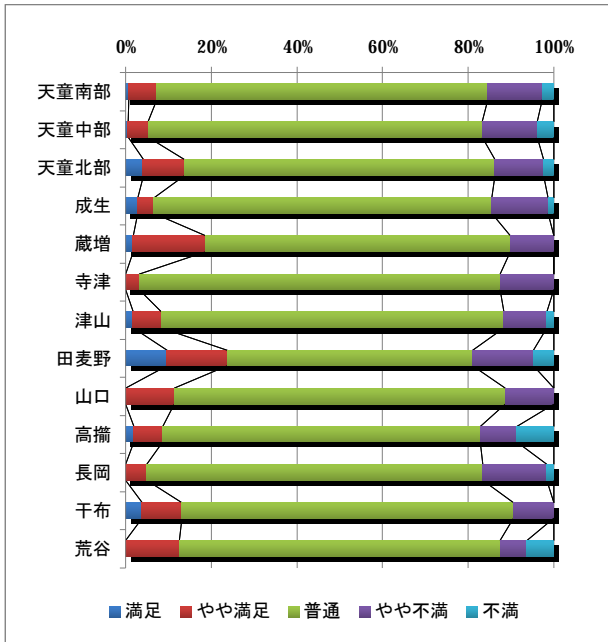
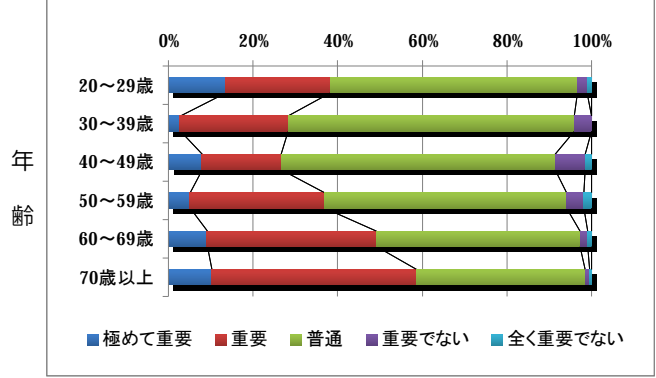
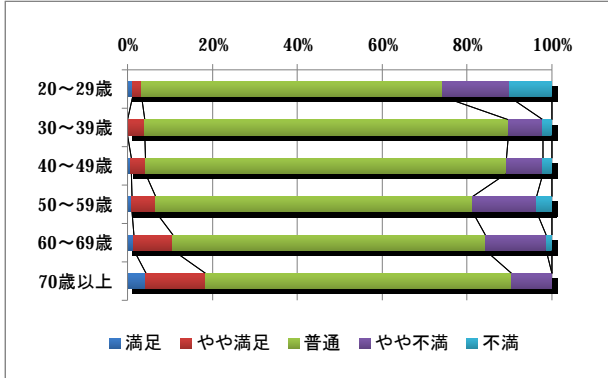
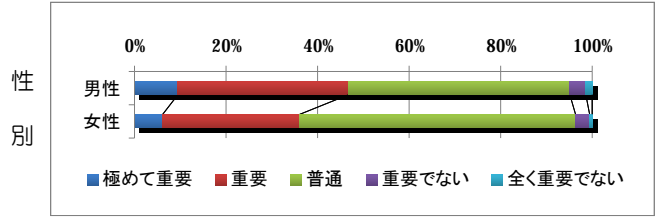
【重要度】性別では男性が高い。年齢別では70歳以上が高く、20~60代まで軒並み低い。職業別では会社員、公務員などやパート、内職が低い。

◆市民参画のまちづくりの推進

満足度



重要度



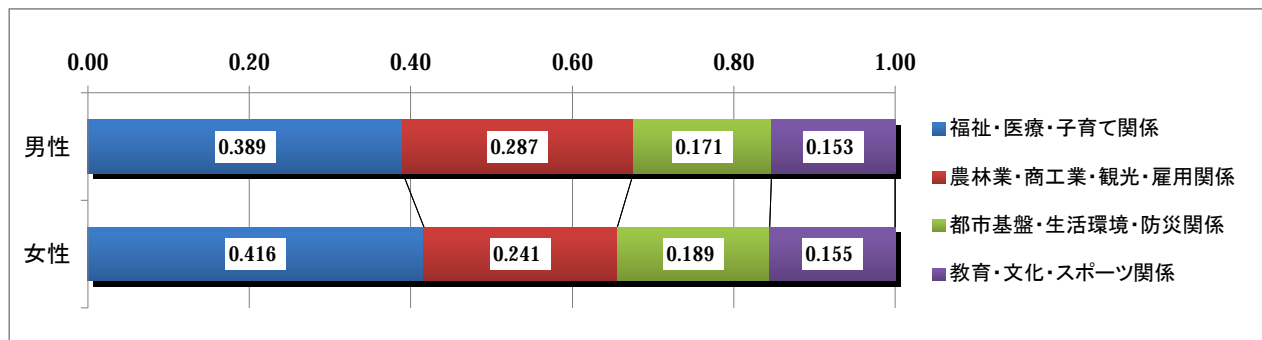
【満足度】性別では男性の不満がやや多い。年齢別では70歳以上が高く、20代が低い。
 【重要度】性別・年齢別では男性、60代や70歳以上が高く、30・40代が低い。職業別では農林漁業、無職が高く、会社員、公務員などが低い。

Ⅱ－3 政策分野の重要性について

◆全体

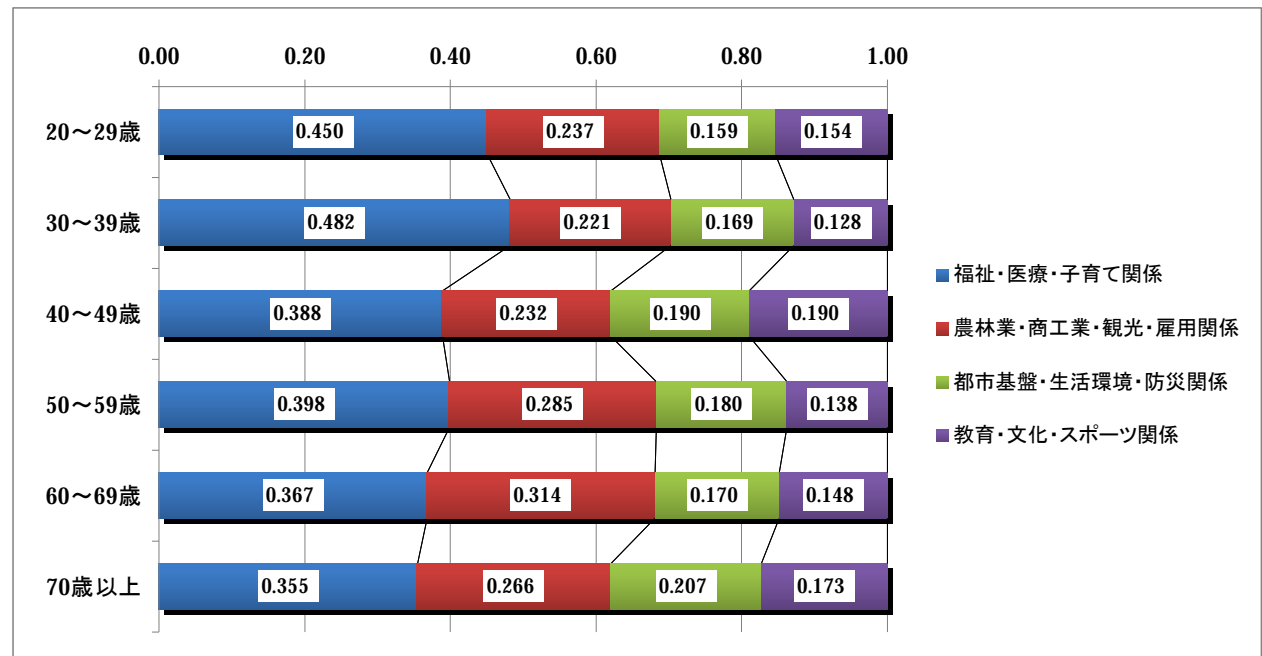


◆男女別



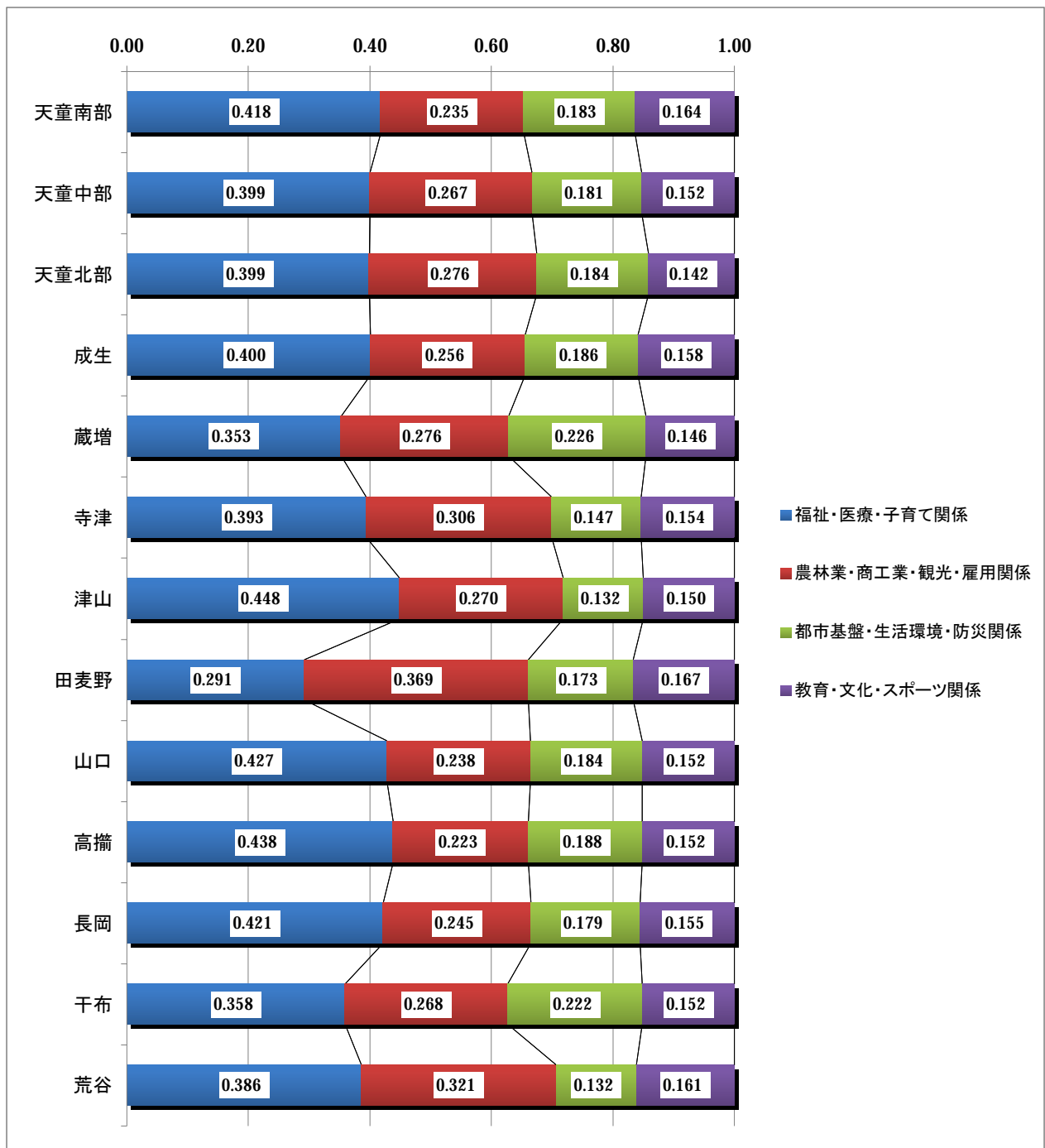
女性の方が農林業・商工業・観光・雇用関係の重要性が低く、一方で福祉・医療・子育て関係や都市基盤・生活環境・防災関係に対する重要性が、若干だが高くなっている。

◆年齢別



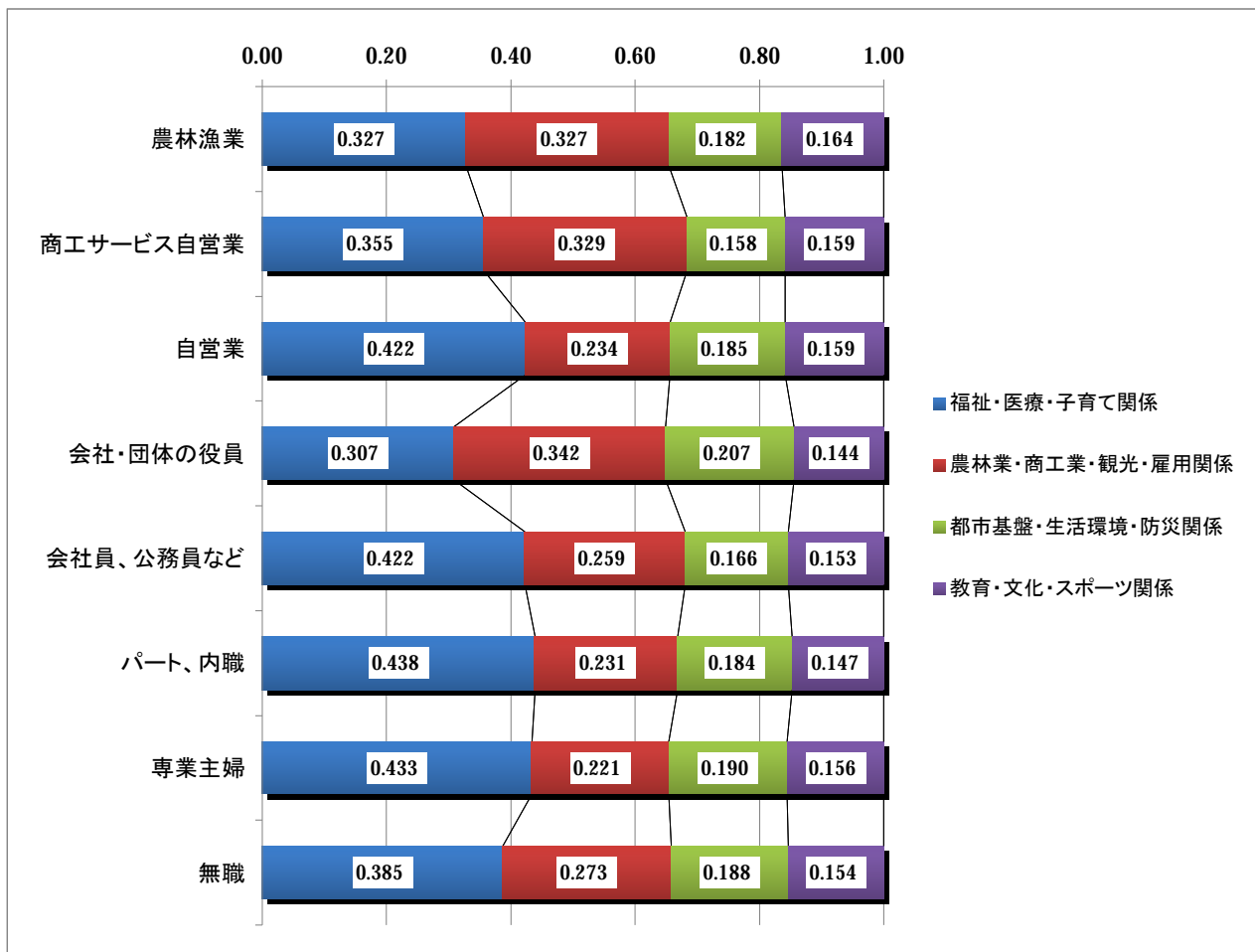
20・30代で福祉・医療・子育て関係の重要性が高く、40代で教育・文化・スポーツに対する重要性が高くなっている。60代は農林業・商工業・観光・雇用関係の重要性が高く、70代以上では都市基盤・生活環境・防災関係の重要性が高くなっている。

◆地域別



蔵増、干布は都市基盤・生活環境・防災関係が高く、寺津、田麦野、荒谷は農林業・商工業・観光・雇用関係が高くなっている。津山は都市基盤・生活環境・防災関係が低く、福祉・医療・子育て関係が高い。高掬、長岡は福祉・医療・子育て関係が高い。

◆職業別



農林業、商工サービス自営業、会社・団体の役員は農林業・商工業・観光・雇用関係の重要性が高く、福祉・医療・子育て関係が低くなっている。特に、会社・団体の役員の福祉・医療・子育て関係に対する重要性が低くなっている。自営業、会社員、公務員など、パート、内職、専業主婦は福祉・医療・子育て関係の重要性が高い。

Ⅱ-4 資料編

(1) 施策の満足度・重要度について

(回答件数、得点)

全 体	満足度							重要度						
	満足	やや満足	普通	やや不満	不満	無回答	得点	極めて重要	重要	普通	重要でない	全く重要でない	無回答	得点
地域福祉の充実	36	93	758	136	37	62	2.958	176	427	386	28	8	97	3.717
子育て家庭への支援	166	295	429	126	35	71	3.410	336	422	214	39	13	98	4.005
高齢者福祉の充実	44	146	628	182	63	59	2.930	404	426	177	23	7	85	4.154
障がい者福祉の充実	32	96	716	154	54	70	2.903	259	430	312	24	5	92	3.887
健康づくりの推進	71	183	698	115	25	30	3.147	158	470	405	26	3	60	3.710
食育の推進	42	128	799	98	16	39	3.076	141	388	483	36	8	66	3.585
母子保健の充実	75	196	678	85	24	64	3.201	265	440	323	11	4	79	3.912
地域医療体制の充実	36	147	535	262	110	32	2.759	362	464	219	12	5	60	4.098
国民健康保険の健全運営	28	101	745	154	57	37	2.898	189	414	437	14	4	64	3.728
低所得者福祉の充実	21	61	738	185	65	52	2.802	182	390	437	30	8	75	3.676
工業の振興	10	45	756	200	41	70	2.794	124	397	496	22	2	81	3.595
将棋駒の振興	32	130	692	175	48	45	2.929	111	333	499	89	22	68	3.400
企業誘致と雇用の創出	16	73	537	333	103	60	2.591	276	463	255	49	9	70	3.901
観光客の増加を目指した取組	26	123	501	320	103	49	2.673	261	491	270	28	7	65	3.919
商業の振興	11	58	690	245	64	54	2.726	144	387	478	36	7	70	3.594
農業の振興	12	89	681	216	72	52	2.769	224	414	385	27	7	65	3.777
林業の振興	13	32	844	135	34	64	2.863	74	229	651	83	13	72	3.255
安定した雇用と働きやすい環境の実現	15	65	511	359	122	50	2.526	403	430	214	12	4	59	4.144
地球環境の保全	12	56	704	239	51	60	2.754	142	456	405	37	5	77	3.663
身近な環境の保全	15	57	786	168	28	68	2.870	120	381	509	24	5	83	3.565
環境衛生の推進	52	237	551	177	52	53	3.056	199	509	312	26	4	72	3.831
市街地の発展	25	145	660	167	68	57	2.899	102	385	484	60	18	73	3.470
田園集落の発展	15	54	784	161	44	64	2.844	80	255	612	78	16	81	3.293
幹線道路の整備	50	157	639	161	59	56	2.979	120	380	474	54	20	74	3.502
身近な道路の整備促進	31	121	664	185	71	50	2.866	158	408	427	39	14	76	3.628
河川の整備促進	28	79	820	80	31	84	2.993	47	208	636	107	28	96	3.135
利用しやすい公共交通の確保	27	92	666	198	75	64	2.809	92	306	545	77	22	80	3.354
安全・安心な水道事業の運営	37	117	799	81	20	68	3.066	103	349	544	30	5	91	3.500
下水道事業の推進	96	197	673	76	21	59	3.255	100	389	529	19	9	76	3.528
公園・緑地の整備促進	38	142	752	96	38	56	3.043	64	275	636	58	17	72	3.296
防災体制の確立	28	133	748	130	28	55	3.003	154	397	472	22	9	68	3.631
消防体制の充実	47	170	737	98	21	49	3.116	160	430	443	14	6	69	3.688
犯罪のないまちづくりの推進	27	141	635	221	52	46	2.879	243	510	300	11	2	56	3.920
消費生活の充実	19	47	875	94	24	63	2.946	48	224	710	53	10	77	3.236
交通安全の推進	27	136	719	143	48	49	2.954	178	436	418	20	4	66	3.723
学校教育の充実	23	146	729	139	23	62	3.007	196	431	398	15	5	77	3.764
家庭教育の推進	16	85	758	164	32	67	2.895	172	434	410	24	6	76	3.709
社会教育の充実	25	153	767	97	16	64	3.070	84	342	565	40	14	77	3.423
生涯学習の振興	14	82	819	116	17	74	2.962	59	283	624	63	9	84	3.308
芸術・文化の振興	19	77	837	99	22	68	2.973	44	245	674	74	8	77	3.233
文化財の保存と活用	18	71	881	61	21	70	3.004	47	243	671	66	11	84	3.240
スポーツの振興	37	170	717	105	30	63	3.075	68	345	563	50	20	76	3.374
健全な行財政運営の推進	15	81	646	238	78	64	2.733	205	388	414	31	8	76	3.718
広域行政の展開	9	67	799	142	40	65	2.870	97	371	519	48	7	80	3.483
市民参画のまちづくりの推進	16	78	812	126	28	62	2.932	80	354	569	33	10	76	3.441
平均							2.929							3.616

地域福祉の充実	満足度							重要度						
	満足	やや満足	普通	やや不満	不満	無回答	得点	極めて重要	重要	普通	重要でない	全く重要でない	無回答	得点
全体	36	93	758	136	37	62	2.958	176	427	386	28	8	97	3.717
男性	16	49	344	72	17	19	2.950	92	188	187	18	3	29	3.713
女性	18	43	397	58	19	27	2.968	77	234	191	8	5	47	3.718
性別不明	2	1	17	6	1	16	2.889	7	5	8	2	0	21	3.773
20～29歳	1	3	72	8	3	2	2.897	9	45	27	5	1	2	3.644
30～39歳	4	10	117	13	2	3	3.007	21	44	75	3	2	4	3.545
40～49歳	3	13	101	13	6	8	2.956	18	59	54	4	0	9	3.674
50～59歳	5	8	160	41	14	3	2.776	36	96	88	5	2	4	3.700
60～69歳	9	22	152	36	8	13	2.947	47	84	82	3	2	22	3.784
70歳以上	14	37	146	23	4	17	3.152	43	95	55	8	1	39	3.847
年齢不明	0	0	10	2	0	16	2.833	2	4	5	0	0	17	3.727
天童南部	6	18	109	16	3	2	3.053	24	67	54	5	0	4	3.733
天童中部	10	16	151	22	8	9	2.990	44	77	72	7	1	15	3.776
天童北部	6	10	92	15	4	5	2.992	16	49	52	2	2	11	3.620
成生	2	4	60	10	4	1	2.875	11	31	31	3	2	3	3.590
蔵増	2	6	44	7	2	2	2.984	13	22	18	2	0	8	3.836
寺津	0	5	18	5	2	5	2.867	5	15	8	0	0	7	3.893
津山	3	7	47	4	0	3	3.148	6	34	21	0	0	3	3.754
田麦野	0	6	11	3	2	2	2.955	3	10	8	1	0	2	3.682
山口	1	4	31	6	3	3	2.867	12	18	13	1	0	4	3.932
高掬	2	4	31	12	4	6	2.774	12	21	17	3	0	6	3.792
長岡	1	9	92	20	0	7	2.926	15	52	54	0	0	8	3.678
干布	3	3	36	10	3	2	2.873	8	21	18	2	2	6	3.608
荒谷	0	1	26	5	1	1	2.818	4	9	15	2	1	3	3.419
居住地不明	0	0	10	1	1	14	2.750	3	1	5	0	0	17	3.778
農林漁業	2	12	56	17	3	5	2.922	15	36	31	6	0	7	3.682
商工サービス自営業	4	2	31	7	3	3	2.936	6	18	17	2	1	6	3.591
自営業	1	5	16	1	1	1	3.167	4	12	5	2	0	2	3.783
会社・団体の役員	2	4	26	4	1	0	3.054	2	13	20	2	0	0	3.405
会社員、公務員など	6	23	233	47	13	9	2.882	49	122	136	8	3	13	3.648
パート、内職	0	8	75	15	3	4	2.871	17	50	36	1	0	1	3.798
専業主婦	6	9	107	8	3	5	3.053	18	50	56	1	0	13	3.680
学生	0	1	5	0	0	1	3.167	1	3	1	1	0	1	3.667
無職	14	29	177	31	7	18	3.047	59	105	69	5	4	34	3.868
その他	1	0	22	4	3	1	2.733	4	16	8	0	0	3	3.857
職業不明	0	0	10	2	0	15	2.833	1	2	7	0	0	17	3.400

子育て家庭への支援	満足度							重要度						
	満足	やや満足	普通	やや不満	不満	無回答	得点	極めて重要	重要	普通	重要でない	全く重要でない	無回答	得点
全体	166	295	429	126	35	71	3.410	336	422	214	39	13	98	4.005
男性	76	148	200	57	18	18	3.415	153	215	93	16	10	30	3.996
女性	87	141	222	65	16	31	3.411	178	199	114	22	3	46	4.021
性別不明	3	6	7	4	1	22	3.286	5	8	7	1	0	22	3.810
20～29歳	18	21	27	12	9	2	3.310	50	24	9	2	2	2	4.356
30～39歳	28	42	54	19	4	2	3.483	79	45	19	3	1	2	4.347
40～49歳	27	34	54	17	5	7	3.445	46	60	21	5	3	9	4.044
50～59歳	26	58	108	27	10	2	3.275	51	99	61	11	6	3	3.781
60～69歳	38	72	88	23	5	14	3.509	63	101	43	7	1	25	4.014
70歳以上	28	61	94	27	2	29	3.406	45	88	57	11	0	40	3.831
年齢不明	1	7	4	1	0	15	3.615	2	5	4	0	0	17	3.818
天童南部	33	44	55	15	4	3	3.576	53	57	33	6	0	5	4.054
天童中部	36	62	79	23	7	9	3.469	78	82	36	7	1	12	4.123
天童北部	16	36	57	14	2	7	3.400	34	50	35	3	1	9	3.919
成生	14	13	40	8	3	3	3.346	27	28	17	2	1	6	4.040
蔵増	7	15	26	7	4	4	3.237	17	24	8	3	3	8	3.891
寺津	5	9	10	4	2	5	3.367	9	16	3	0	0	7	4.214
津山	12	20	23	5	1	3	3.607	20	27	11	3	0	3	4.049
田麦野	3	6	8	4	1	2	3.273	9	7	4	2	0	2	4.045
山口	6	11	20	7	1	3	3.311	8	21	14	1	0	4	3.818
高掬	5	16	19	10	2	7	3.231	23	14	11	3	1	7	4.058
長岡	17	35	50	17	4	6	3.358	34	57	22	5	2	9	3.967
干布	5	14	26	8	2	2	3.218	11	25	10	2	3	6	3.765
荒谷	5	10	12	3	2	2	3.406	10	11	6	2	1	4	3.900
居住地不明	2	4	4	1	0	15	3.636	3	3	4	0	0	16	3.900
農林漁業	10	34	31	11	5	4	3.363	20	43	20	4	2	6	3.843
商工サービス自営業	8	11	24	3	1	3	3.468	16	16	12	1	0	5	4.044
自営業	3	8	11	2	0	1	3.500	8	11	3	1	0	2	4.130
会社・団体の役員	6	7	17	7	0	0	3.324	7	14	10	4	0	2	3.686
会社員、公務員など	62	75	127	42	15	10	3.396	124	119	62	6	7	13	4.091
パート、内職	17	32	39	11	4	2	3.456	38	47	13	6	0	1	4.125
専業主婦	23	45	49	15	0	6	3.576	45	46	32	6	1	8	3.985
学生	1	2	3	0	0	1	3.667	2	3	1	0	0	1	4.167
無職	31	72	108	33	4	28	3.375	63	111	49	10	3	40	3.936
その他	3	6	14	2	5	1	3.000	11	12	5	0	0	3	4.214
職業不明	2	3	6	0	1	15	3.417	2	0	7	1	0	17	3.300

高齢者福祉の充実	満足度							重要度						
	満足	やや満足	普通	やや不満	不満	無回答	得点	極めて重要	重要	普通	重要でない	全く重要でない	無回答	得点
全体	44	146	628	182	63	59	2.930	404	426	177	23	7	85	4.154
男性	18	69	292	90	34	14	2.895	186	208	83	11	4	25	4.140
女性	25	76	321	86	27	27	2.974	209	212	88	9	3	41	4.180
性別不明	1	1	15	6	2	18	2.720	9	6	6	3	0	19	3.875
20～29歳	4	7	55	10	9	4	2.847	29	39	14	2	2	3	4.058
30～39歳	5	17	106	15	3	3	3.041	54	65	23	4	0	3	4.158
40～49歳	5	10	97	22	3	7	2.942	56	53	25	1	1	8	4.191
50～59歳	4	26	125	52	21	3	2.737	93	90	39	3	3	3	4.171
60～69歳	8	37	127	41	18	9	2.896	97	86	33	4	1	19	4.240
70歳以上	17	47	112	38	9	18	3.112	69	89	42	9	0	32	4.043
年齢不明	1	2	6	4	0	15	3.000	6	4	1	0	0	17	4.455
天童南部	6	19	100	19	6	4	3.000	55	58	35	1	1	4	4.100
天童中部	10	28	125	33	13	7	2.947	85	87	29	2	1	12	4.240
天童北部	4	13	80	22	8	5	2.866	36	65	22	2	1	6	4.056
成生	2	10	43	19	6	1	2.788	32	28	13	4	1	3	4.103
蔵増	4	11	36	5	5	2	3.066	17	28	9	1	0	8	4.109
寺津	1	5	15	7	2	5	2.867	10	12	5	1	0	7	4.107
津山	5	14	33	7	2	3	3.213	27	23	9	1	1	3	4.213
田麦野	1	3	11	5	2	2	2.818	11	6	4	1	0	2	4.227
山口	3	9	23	8	1	4	3.114	13	21	7	2	0	5	4.047
高掬	1	14	20	10	8	6	2.811	32	15	5	2	1	4	4.364
長岡	3	12	84	21	6	3	2.881	52	48	20	2	0	7	4.230
干布	3	5	33	12	3	1	2.875	17	22	10	2	1	5	4.000
荒谷	0	3	19	10	1	1	2.727	14	9	6	2	0	3	4.129
居住地不明	1	0	6	4	0	15	2.818	3	4	3	0	0	16	4.000
農林漁業	1	21	47	20	2	4	2.989	33	32	20	4	0	6	4.056
商工サービス自営業	2	7	27	9	4	1	2.878	19	22	5	0	0	4	4.304
自営業	1	4	17	3	0	0	3.120	8	9	5	1	0	2	4.043
会社・団体の役員	2	6	20	6	2	1	3.000	12	13	9	2	0	1	3.972
会社員、公務員など	13	27	212	53	16	10	2.900	122	134	54	6	4	11	4.138
パート、内職	2	14	63	16	7	3	2.882	46	41	16	0	1	1	4.260
専業主婦	5	19	86	16	6	6	3.008	53	57	18	2	0	8	4.238
学生	0	1	3	1	1	1	2.667	2	2	2	0	0	1	4.000
無職	17	43	133	47	19	17	2.969	97	102	36	8	2	31	4.159
その他	0	4	13	7	6	1	2.500	10	12	6	0	0	3	4.143
職業不明	1	0	7	4	0	15	2.833	2	2	6	0	0	17	3.600

障がい者福祉の充実	満足度							重要度						
	満足	やや満足	普通	やや不満	不満	無回答	得点	極めて重要	重要	普通	重要でない	全く重要でない	無回答	得点
全体	32	96	716	154	54	70	2.903	259	430	312	24	5	92	3.887
男性	10	54	320	88	29	16	2.856	122	200	150	14	4	27	3.861
女性	19	40	383	62	24	34	2.939	132	219	156	10	1	44	3.909
性別不明	3	2	13	4	1	20	3.087	5	11	6	0	0	21	3.955
20～29歳	4	5	59	9	9	3	2.837	27	33	22	4	1	2	3.931
30～39歳	2	11	113	15	5	3	2.932	35	68	38	3	1	4	3.917
40～49歳	3	7	103	19	5	7	2.883	38	48	47	3	0	8	3.890
50～59歳	3	12	153	44	15	4	2.753	57	90	77	2	2	3	3.868
60～69歳	5	26	149	35	11	14	2.907	53	97	63	5	1	21	3.895
70歳以上	14	32	133	29	9	24	3.060	43	90	64	7	0	37	3.828
年齢不明	1	3	6	3	0	15	3.154	6	4	1	0	0	17	4.455
天童南部	4	16	101	24	6	3	2.921	40	64	43	4	0	3	3.927
天童中部	6	17	150	27	7	9	2.942	53	88	59	3	0	13	3.941
天童北部	5	9	89	13	8	8	2.919	15	63	41	4	1	8	3.702
成生	1	8	52	11	6	3	2.833	17	35	21	3	0	5	3.868
蔵増	1	7	42	6	5	2	2.885	12	24	19	1	0	7	3.839
寺津	0	3	20	5	2	5	2.800	6	15	6	1	0	7	3.929
津山	2	13	39	5	3	2	3.097	17	22	22	1	0	2	3.887
田麦野	1	5	12	3	2	1	3.000	10	5	7	1	0	1	4.043
山口	2	5	28	7	1	5	3.000	9	12	21	1	0	5	3.674
高掬	2	3	32	7	7	8	2.725	18	22	8	1	2	8	4.039
長岡	2	7	90	22	2	6	2.878	33	46	39	2	0	9	3.917
千布	4	2	33	15	1	2	2.873	15	21	14	1	1	5	3.923
荒谷	1	1	22	5	4	1	2.697	11	9	9	1	1	3	3.903
居住地不明	1	0	6	4	0	15	2.818	3	4	3	0	0	16	4.000
農林漁業	1	14	63	11	2	4	3.011	23	32	30	4	0	6	3.831
商工サービス自営業	1	4	34	5	4	2	2.854	8	20	16	2	0	4	3.739
自営業	0	2	21	0	2	0	2.920	4	8	9	1	0	3	3.682
会社・団体の役員	2	3	22	8	1	1	2.917	4	12	19	1	0	1	3.528
会社員、公務員など	9	21	231	42	18	10	2.879	82	135	94	6	3	11	3.897
パート、内職	0	5	77	16	4	3	2.814	30	39	33	1	1	1	3.923
専業主婦	4	11	99	11	6	7	2.969	27	64	38	1	0	8	3.900
学生	0	0	3	2	1	1	2.333	2	2	2	0	0	1	4.000
無職	13	32	145	51	9	26	2.956	67	103	60	8	1	37	3.950
その他	1	3	14	5	7	1	2.533	10	10	8	0	0	3	4.071
職業不明	1	1	7	3	0	15	3.000	2	5	3	0	0	17	3.900

健康づくりの推進	満足度							重要度						
	満足	やや満足	普通	やや不満	不満	無回答	得点	極めて重要	重要	普通	重要でない	全く重要でない	無回答	得点
全体	71	183	698	115	25	30	3.147	158	470	405	26	3	60	3.710
男性	24	93	322	60	11	7	3.116	73	219	188	17	2	18	3.689
女性	44	81	353	52	13	19	3.168	80	235	203	8	1	35	3.731
年齢不明	3	9	23	3	1	4	3.256	5	16	14	1	0	7	3.694
20～29歳	6	9	56	12	5	1	2.989	17	36	32	3	0	1	3.761
30～39歳	2	16	109	16	4	2	2.973	19	62	59	6	0	3	3.644
40～49歳	4	17	103	16	1	3	3.050	18	52	66	4	0	4	3.600
50～59歳	10	29	157	24	8	3	3.039	31	90	96	6	3	5	3.619
60～69歳	12	46	146	24	5	7	3.155	34	108	76	6	0	16	3.759
70歳以上	35	61	110	22	1	12	3.467	34	113	66	1	0	27	3.841
年齢不明	2	5	17	1	1	2	3.231	5	9	10	0	0	4	3.792
天童南部	8	28	90	22	4	2	3.092	21	59	67	4	0	3	3.642
天童中部	11	43	128	25	4	5	3.152	24	117	57	6	1	11	3.766
天童北部	13	20	87	9	0	3	3.287	17	53	50	5	0	7	3.656
成生	4	15	43	15	3	1	3.025	15	28	33	2	0	3	3.718
蔵増	4	8	42	6	2	1	3.097	11	24	20	2	0	6	3.772
寺津	2	3	26	1	0	3	3.188	3	13	15	0	0	4	3.613
津山	4	8	43	5	1	3	3.148	10	31	19	0	0	4	3.850
田麦野	3	6	10	1	2	2	3.318	4	8	9	0	0	3	3.762
山口	6	6	30	4	0	2	3.304	5	22	17	0	0	4	3.727
高掬	2	11	34	8	3	1	3.017	14	20	22	2	0	1	3.793
長岡	3	17	90	13	3	3	3.032	17	52	50	3	1	6	3.659
干布	8	9	36	3	0	1	3.393	9	15	26	1	1	5	3.577
荒谷	1	6	23	2	1	1	3.121	4	15	14	1	0	0	3.647
居住地不明	2	3	16	1	2	2	3.083	4	13	6	0	0	3	3.913
農林漁業	6	24	51	8	2	4	3.264	11	41	38	0	0	5	3.700
商工サービス自営業	4	4	33	6	2	1	3.041	4	23	20	0	1	2	3.604
自営業	1	6	15	2	1	0	3.160	3	11	8	1	0	2	3.696
会社・団体の役員	2	5	24	4	0	2	3.143	1	13	16	3	1	3	3.294
会社員、公務員など	9	30	237	44	8	3	2.963	49	119	140	13	1	9	3.627
パート、内職	5	18	71	8	1	2	3.175	20	46	36	2	0	1	3.808
専業主婦	12	27	84	10	1	4	3.291	17	65	46	3	0	7	3.733
学生	0	2	3	1	1	0	2.857	1	4	2	0	0	0	3.857
無職	30	60	142	28	5	11	3.309	43	122	82	3	0	26	3.820
その他	0	4	21	3	2	1	2.900	5	16	8	1	0	1	3.833
職業不明	2	3	17	1	2	2	3.080	4	10	9	0	0	4	3.783

食育の推進	満足度							重要度						
	満足	やや満足	普通	やや不満	不満	無回答	得点	極めて重要	重要	普通	重要でない	全く重要でない	無回答	得点
全体	42	128	799	98	16	39	3.076	141	388	483	36	8	66	3.585
男性	16	56	376	52	7	10	3.043	63	164	242	22	6	20	3.515
女性	24	68	396	41	9	24	3.106	72	213	225	12	2	38	3.651
性別不明	2	4	27	5	0	5	3.079	6	11	16	2	0	8	3.600
20～29歳	6	9	62	9	2	1	3.091	14	31	39	4	0	1	3.625
30～39歳	3	15	116	10	3	2	3.034	19	50	70	5	0	5	3.576
40～49歳	5	28	97	11	0	3	3.191	17	52	63	7	1	4	3.550
50～59歳	3	18	179	24	3	4	2.974	22	79	110	8	6	6	3.458
60～69歳	6	27	171	24	4	8	3.030	36	91	92	4	1	16	3.701
70歳以上	17	28	159	15	4	18	3.175	27	77	99	8	0	30	3.583
年齢不明	2	3	15	5	0	3	3.080	6	8	10	0	0	4	3.833
天童南部	8	12	117	10	3	4	3.080	21	46	76	4	1	6	3.554
天童中部	5	28	155	14	5	9	3.068	29	73	89	10	2	13	3.576
天童北部	4	17	101	5	1	4	3.141	11	40	70	4	0	7	3.464
成生	6	5	57	10	1	2	3.063	13	34	26	2	0	6	3.773
蔵増	2	6	50	4	0	1	3.097	5	22	25	5	0	6	3.474
寺津	1	4	24	3	0	3	3.094	3	14	14	0	0	4	3.645
津山	1	10	43	9	0	1	3.048	11	22	30	0	0	1	3.698
田麦野	3	8	6	3	2	2	3.318	5	12	5	0	0	2	4.000
山口	1	7	30	8	0	2	3.022	5	21	18	0	1	3	3.644
高掬	1	10	37	8	2	1	3.000	10	21	24	2	1	1	3.638
長岡	2	11	101	12	0	3	3.024	10	41	63	5	2	8	3.430
干布	5	6	38	7	0	1	3.161	7	20	21	3	1	5	3.558
荒谷	1	2	25	2	1	3	3.000	7	13	12	1	0	1	3.788
居住地不明	2	2	15	3	1	3	3.043	4	9	10	0	0	3	3.739
農林漁業	1	15	57	16	1	5	2.989	13	43	32	1	0	6	3.764
商工サービス自営業	2	4	35	7	1	1	2.980	2	20	23	0	2	3	3.426
自営業	1	4	17	3	0	0	3.120	5	7	11	0	0	2	3.739
会社・団体の役員	2	1	28	5	0	1	3.000	4	9	17	2	3	2	3.257
会社員、公務員など	9	35	255	26	3	3	3.064	38	96	167	20	2	8	3.458
パート、内職	3	14	78	8	0	2	3.117	11	42	47	2	1	2	3.583
専業主婦	5	22	96	8	2	5	3.150	19	59	47	4	0	9	3.721
学生	0	2	5	0	0	0	3.286	0	6	1	0	0	0	3.857
無職	16	25	189	21	8	17	3.077	38	90	113	6	0	29	3.648
その他	1	4	22	1	1	2	3.103	8	8	13	1	0	1	3.767
職業不明	2	2	17	3	0	3	3.125	3	8	12	0	0	4	3.609

母子保健の充実	満足度							重要度						
	満足	やや満足	普通	やや不満	不満	無回答	得点	極めて重要	重要	普通	重要でない	全く重要でない	無回答	得点
全体	75	196	678	85	24	64	3.201	265	440	323	11	4	79	3.912
男性	26	92	328	39	13	19	3.159	124	200	155	7	4	27	3.884
女性	44	100	328	41	11	38	3.239	129	230	156	4	0	43	3.933
性別不明	5	4	22	5	0	7	3.250	12	10	12	0	0	9	4.000
20～29歳	6	17	43	13	10	0	2.955	47	29	10	0	2	1	4.352
30～39歳	9	38	77	15	6	4	3.200	64	54	26	3	0	2	4.218
40～49歳	6	24	100	9	2	3	3.163	29	62	45	3	0	5	3.842
50～59歳	13	32	166	12	2	6	3.187	38	98	86	2	2	5	3.743
60～69歳	18	46	145	14	3	14	3.274	44	103	71	1	0	21	3.868
70歳以上	19	35	134	17	1	35	3.262	33	86	79	2	0	41	3.750
年齢不明	4	4	13	5	0	2	3.269	10	8	6	0	0	4	4.167
天童南部	8	32	96	12	3	3	3.199	40	57	51	2	0	4	3.900
天童中部	15	38	133	13	6	11	3.210	54	96	50	3	0	13	3.990
天童北部	12	21	80	10	2	7	3.248	27	43	50	2	1	9	3.756
成生	6	16	46	7	2	4	3.221	23	28	24	0	0	6	3.987
蔵増	3	9	42	3	2	4	3.136	11	17	28	0	0	7	3.696
寺津	0	9	21	2	0	3	3.219	4	19	8	0	0	4	3.871
津山	2	17	37	4	0	4	3.283	18	22	20	1	0	3	3.934
田麦野	2	6	10	2	1	3	3.286	7	8	5	0	0	4	4.100
山口	5	4	32	2	0	5	3.279	9	21	13	0	0	5	3.907
高掬	4	8	36	2	4	5	3.111	18	21	16	1	1	2	3.947
長岡	7	16	84	11	4	7	3.090	26	58	34	0	1	10	3.908
干布	5	12	33	4	0	3	3.333	9	24	14	2	1	7	3.760
荒谷	2	6	16	8	0	2	3.063	8	19	6	0	0	1	4.061
居住地不明	4	2	12	5	0	3	3.217	11	7	4	0	0	4	4.318
農林漁業	7	23	53	4	0	8	3.379	15	41	30	1	0	8	3.805
商工サービス自営業	3	8	34	2	1	2	3.208	9	22	15	1	0	3	3.830
自営業	0	6	15	2	0	2	3.174	5	10	8	0	0	2	3.870
会社・団体の役員	1	4	25	4	2	1	2.944	7	10	16	1	0	3	3.676
会社員、公務員など	16	59	209	34	9	4	3.119	89	134	96	3	3	6	3.932
パート、内職	6	19	68	7	1	4	3.218	28	49	24	1	0	3	4.020
専業主婦	15	28	78	6	2	9	3.372	41	52	35	0	0	10	4.047
学生	0	1	6	0	0	0	3.143	2	4	1	0	0	0	4.143
無職	22	43	158	18	5	30	3.240	47	99	87	3	1	39	3.793
その他	1	3	18	3	4	2	2.793	12	13	4	1	0	1	4.200
職業不明	4	2	14	5	0	2	3.200	10	6	7	0	0	4	4.130

地域医療体制の充実	満足度							重要度						
	満足	やや満足	普通	やや不満	不満	無回答	得点	極めて重要	重要	普通	重要でない	全く重要でない	無回答	得点
全体	36	147	535	262	110	32	2.759	362	464	219	12	5	60	4.098
男性	12	73	246	123	53	10	2.740	178	221	90	6	2	20	4.141
女性	22	69	269	128	54	20	2.773	174	226	120	5	3	34	4.066
性別不明	2	5	20	11	3	2	2.805	10	17	9	1	0	6	3.973
20～29歳	3	8	47	19	12	0	2.674	42	23	23	0	0	1	4.216
30～39歳	5	18	76	30	19	1	2.730	59	58	29	1	0	2	4.190
40～49歳	4	19	66	40	12	3	2.738	51	59	30	0	1	3	4.128
50～59歳	5	26	107	64	27	2	2.642	66	111	44	3	2	5	4.044
60～69歳	5	30	116	57	22	10	2.735	68	98	50	4	2	18	4.018
70歳以上	13	40	117	42	15	14	2.974	67	105	38	4	0	27	4.098
年齢不明	1	6	6	10	3	2	2.692	9	10	5	0	0	4	4.167
天童南部	8	28	65	31	19	3	2.834	46	72	32	0	0	4	4.093
天童中部	6	26	113	46	19	6	2.781	69	92	42	2	1	10	4.097
天童北部	4	13	75	28	10	2	2.792	41	56	28	2	0	5	4.071
成生	3	14	32	22	9	1	2.750	34	27	13	3	0	4	4.195
蔵増	1	8	28	19	6	1	2.661	18	23	15	0	0	7	4.054
寺津	0	1	21	5	5	3	2.563	12	12	7	0	0	4	4.161
津山	3	5	29	21	5	1	2.683	21	27	15	0	0	1	4.095
田麦野	1	2	10	6	3	2	2.636	10	8	3	1	0	2	4.227
山口	2	6	23	10	4	3	2.822	12	24	8	0	0	4	4.091
高掬	1	14	22	10	10	2	2.754	28	17	8	2	2	2	4.175
長岡	3	18	60	35	10	3	2.754	34	59	28	1	0	7	4.033
干布	2	8	28	14	3	2	2.855	18	25	7	0	2	5	4.096
荒谷	1	2	20	6	3	2	2.750	11	12	9	1	0	1	4.000
居住地不明	1	2	9	9	4	1	2.480	8	10	4	0	0	4	4.182
農林漁業	1	12	50	20	6	6	2.798	30	36	18	2	1	8	4.057
商工サービス自営業	1	8	27	7	6	1	2.816	15	19	12	1	1	2	3.958
自営業	0	6	11	4	3	1	2.833	6	12	5	0	0	2	4.043
会社・団体の役員	1	3	19	11	3	0	2.676	8	18	10	0	0	1	3.944
会社員、公務員など	8	41	147	101	32	2	2.672	112	140	68	4	1	6	4.102
パート、内職	3	10	55	24	11	2	2.709	39	43	19	1	2	1	4.115
専業主婦	7	17	67	31	13	3	2.807	45	60	25	0	0	8	4.154
学生	0	1	4	0	2	0	2.571	5	0	2	0	0	0	4.429
無職	13	43	131	52	24	13	2.882	80	118	47	4	0	27	4.100
その他	1	3	17	4	5	1	2.700	14	9	8	0	0	0	4.194
職業不明	1	3	7	8	5	3	2.458	8	9	5	0	0	5	4.136

国民健康保険の健全運営	満足度							重要度						
	満足	やや満足	普通	やや不満	不満	無回答	得点	極めて重要	重要	普通	重要でない	全く重要でない	無回答	得点
全体	28	101	745	154	57	37	2.898	189	414	437	14	4	64	3.728
男性	12	47	354	64	29	11	2.899	92	190	203	10	1	21	3.730
女性	16	46	372	81	26	21	2.898	88	208	225	4	3	34	3.708
性別不明	0	8	19	9	2	5	2.868	9	16	9	0	0	9	4.000
20～29歳	2	5	60	11	11	0	2.730	22	33	32	1	0	1	3.864
30～39歳	3	6	115	17	6	2	2.884	23	50	73	0	0	3	3.658
40～49歳	3	7	106	18	6	4	2.879	21	48	68	3	0	4	3.621
50～59歳	3	14	149	48	13	4	2.762	34	86	99	5	2	5	3.642
60～69歳	4	21	161	30	14	10	2.874	39	96	85	3	1	16	3.754
70歳以上	13	44	136	27	6	15	3.137	42	91	74	2	1	31	3.814
年齢不明	0	4	18	3	1	2	2.962	8	10	6	0	0	4	4.083
天童南部	7	13	110	18	4	2	3.007	19	53	75	4	0	3	3.576
天童中部	5	23	144	25	9	10	2.951	37	87	73	3	1	15	3.776
天童北部	4	11	85	23	7	2	2.862	26	40	59	1	0	6	3.722
成生	3	7	55	10	6	0	2.889	15	28	33	1	0	4	3.740
蔵増	2	6	41	8	5	1	2.871	8	22	27	0	0	6	3.667
寺津	0	2	22	7	1	3	2.781	3	18	10	0	0	4	3.774
津山	0	2	44	12	4	2	2.710	11	21	28	1	0	3	3.689
田麦野	1	3	14	3	0	3	3.095	4	10	7	0	0	3	3.857
山口	1	9	32	2	2	2	3.109	3	20	20	1	1	3	3.511
高掬	2	6	32	11	6	2	2.772	13	24	19	0	1	2	3.842
長岡	1	8	87	21	8	4	2.784	24	53	45	0	0	7	3.828
千布	2	4	40	7	1	3	2.981	9	19	22	1	1	5	3.654
荒谷	0	3	24	4	2	1	2.848	8	12	12	2	0	0	3.765
居住地不明	0	4	15	3	2	2	2.875	9	7	7	0	0	3	4.087
農林漁業	1	14	69	6	0	5	3.111	10	43	33	3	0	6	3.674
商工サービス自営業	2	3	32	7	4	2	2.833	10	18	18	1	1	2	3.729
自営業	0	5	17	1	0	2	3.174	2	11	8	0	0	4	3.714
会社・団体の役員	1	2	26	4	2	2	2.886	3	13	18	0	0	3	3.559
会社員、公務員など	8	19	236	48	15	5	2.868	49	107	160	7	1	7	3.605
パート、内職	1	4	71	20	6	3	2.745	18	39	43	1	1	3	3.706
専業主婦	4	16	93	20	3	2	2.985	18	60	53	1	0	6	3.720
学生	0	0	6	0	1	0	2.714	2	3	2	0	0	0	4.000
無職	11	34	160	40	19	12	2.917	57	107	83	1	1	27	3.876
その他	0	1	18	5	5	2	2.517	12	7	10	0	0	2	4.069
職業不明	0	3	17	3	2	2	2.840	8	6	9	0	0	4	3.957

低所得者福祉の充実	満足度							重要度						
	満足	やや満足	普通	やや不満	不満	無回答	得点	極めて重要	重要	普通	重要でない	全く重要でない	無回答	得点
全体	21	61	738	185	65	52	2.802	182	390	437	30	8	75	3.676
男性	8	30	351	86	28	14	2.809	87	176	206	17	4	27	3.663
女性	13	28	365	90	34	32	2.804	87	202	218	12	4	39	3.681
性別不明	0	3	22	9	3	6	2.676	8	12	13	1	0	9	3.794
20～29歳	1	3	57	17	11	0	2.618	27	26	30	3	2	1	3.830
30～39歳	2	5	111	19	10	2	2.796	27	53	63	2	0	4	3.724
40～49歳	3	7	109	15	7	3	2.887	22	47	66	4	1	4	3.607
50～59歳	4	9	146	47	20	5	2.690	43	93	83	4	1	7	3.772
60～69歳	2	11	161	46	10	10	2.778	26	86	104	9	2	13	3.551
70歳以上	9	23	142	33	5	29	2.991	28	78	84	8	2	41	3.610
年齢不明	0	3	12	8	2	3	2.640	9	7	7	0	0	5	4.087
天童南部	3	10	113	20	6	2	2.895	14	56	79	2	0	3	3.543
天童中部	4	16	144	26	14	12	2.853	32	78	85	6	1	14	3.663
天童北部	2	5	92	24	4	5	2.819	23	41	56	3	2	7	3.640
成生	3	3	50	16	6	3	2.756	18	23	29	4	0	7	3.743
蔵増	1	2	45	8	4	3	2.800	9	19	25	0	1	9	3.648
寺津	0	2	21	6	3	3	2.688	6	17	8	0	0	4	3.935
津山	0	1	45	14	2	2	2.726	9	22	28	2	1	2	3.581
田麦野	2	2	9	5	4	2	2.682	3	15	4	0	0	2	3.955
山口	0	3	32	8	1	4	2.841	3	12	22	3	1	7	3.317
高掬	1	3	34	10	9	2	2.596	15	21	16	3	1	3	3.821
長岡	2	5	87	23	5	7	2.803	22	45	50	3	0	9	3.717
千布	3	4	35	9	2	4	2.943	10	21	18	2	1	5	3.712
荒谷	0	1	22	8	2	1	2.667	8	13	11	2	0	0	3.794
居住地不明	0	4	9	8	3	2	2.583	10	7	6	0	0	3	4.174
農林漁業	0	5	66	12	5	7	2.807	10	38	36	3	0	8	3.632
商工サービス自営業	1	0	33	11	3	2	2.688	8	16	23	0	1	2	3.625
自営業	0	2	20	2	0	1	3.000	2	4	15	1	0	3	3.318
会社・団体の役員	1	2	24	7	1	2	2.857	3	10	19	2	0	3	3.412
会社員、公務員など	5	13	239	50	20	4	2.795	57	113	139	10	4	8	3.647
パート、内職	1	6	66	22	8	2	2.709	21	42	37	2	1	2	3.777
専業主婦	3	9	95	21	5	5	2.880	21	58	48	3	1	7	3.725
学生	0	0	6	0	1	0	2.714	1	3	3	0	0	0	3.714
無職	10	19	162	45	15	25	2.857	43	92	97	8	1	35	3.697
その他	0	2	16	7	4	2	2.552	8	6	13	1	0	3	3.750
職業不明	0	3	11	8	3	2	2.560	8	8	7	0	0	4	4.043

工業の振興	満足度							重要度						
	満足	やや満足	普通	やや不満	不満	無回答	得点	極めて重要	重要	普通	重要でない	全く重要でない	無回答	得点
全体	10	45	756	200	41	70	2.794	124	397	496	22	2	81	3.595
男性	4	28	329	111	24	21	2.752	71	201	208	11	1	25	3.671
女性	6	13	412	73	16	42	2.846	47	182	275	10	1	47	3.513
性別不明	0	4	15	16	1	7	2.611	6	14	13	1	0	9	3.735
20～29歳	0	2	64	17	6	0	2.697	10	29	48	2	0	0	3.528
30～39歳	2	3	118	17	6	3	2.849	11	43	87	4	1	3	3.404
40～49歳	2	1	110	24	3	4	2.821	13	46	74	7	0	4	3.464
50～59歳	2	6	152	53	12	6	2.702	21	87	112	3	1	7	3.554
60～69歳	2	10	151	50	10	17	2.749	30	97	89	3	0	21	3.703
70歳以上	2	20	151	28	3	37	2.951	33	86	78	3	0	41	3.745
年齢不明	0	3	10	11	1	3	2.600	6	9	8	0	0	5	3.913
天童南部	1	6	111	26	5	5	2.812	15	54	75	5	0	5	3.530
天童中部	3	11	150	32	7	13	2.857	30	86	82	4	1	13	3.690
天童北部	2	7	88	25	3	7	2.840	10	51	60	2	0	9	3.561
成生	0	4	55	10	6	6	2.760	11	24	36	1	0	9	3.625
蔵増	0	3	49	7	1	3	2.900	4	25	28	1	0	5	3.552
寺津	0	1	22	5	3	4	2.677	1	13	17	0	0	4	3.484
津山	1	3	39	16	1	4	2.783	5	25	30	0	0	4	3.583
田麦野	0	1	12	8	0	3	2.667	3	13	3	1	0	4	3.900
山口	0	1	32	8	0	7	2.829	4	12	23	3	0	6	3.405
高掬	0	0	41	12	4	2	2.649	8	14	34	1	0	2	3.509
長岡	1	4	96	15	6	7	2.828	8	48	62	0	1	10	3.521
干布	2	1	34	15	1	4	2.774	9	16	24	3	0	5	3.596
荒谷	0	2	17	9	3	3	2.581	10	8	14	0	0	2	3.875
居住地不明	0	1	10	12	1	2	2.458	6	8	8	1	0	3	3.826
農林漁業	0	4	61	17	2	11	2.798	11	32	38	2	0	12	3.627
商工サービス自営業	1	4	31	8	3	3	2.830	5	17	24	1	0	3	3.553
自営業	0	2	17	3	0	3	2.955	1	11	7	2	0	4	3.524
会社・団体の役員	1	3	23	8	1	1	2.861	4	13	17	1	1	1	3.500
会社員、公務員など	3	9	225	74	16	4	2.722	33	114	171	7	0	6	3.532
パート、内職	1	1	86	13	2	2	2.864	6	38	55	4	0	2	3.447
専業主婦	0	4	106	15	3	10	2.867	13	49	64	1	0	11	3.583
学生	0	0	4	2	1	0	2.429	0	3	4	0	0	0	3.429
無職	4	15	170	47	8	32	2.836	42	102	94	1	1	36	3.763
その他	0	0	21	4	4	2	2.586	5	8	13	3	0	2	3.517
職業不明	0	3	12	9	1	2	2.680	4	10	9	0	0	4	3.783

将棋駒の振興	満足度							重要度						
	満足	やや満足	普通	やや不満	不満	無回答	得点	極めて重要	重要	普通	重要でない	全く重要でない	無回答	得点
全体	32	130	692	175	48	45	2.929	111	333	499	89	22	68	3.400
男性	14	66	319	81	25	12	2.927	54	144	232	49	17	21	3.341
女性	16	60	352	85	21	28	2.934	55	180	247	35	5	40	3.469
性別不明	2	4	21	9	2	5	2.868	2	9	20	5	0	7	3.222
20～29歳	2	10	56	12	8	1	2.841	12	26	34	13	3	1	3.352
30～39歳	4	14	102	18	9	2	2.905	10	46	69	17	3	4	3.297
40～49歳	4	13	91	25	8	3	2.858	16	39	65	15	6	3	3.312
50～59歳	7	16	153	41	9	5	2.872	19	64	116	18	8	6	3.302
60～69歳	5	23	157	39	6	10	2.922	27	69	118	10	1	15	3.493
70歳以上	10	51	119	34	6	21	3.114	25	84	84	12	1	35	3.583
年齢不明	0	3	14	6	2	3	2.720	2	5	13	4	0	4	3.208
天童南部	6	23	97	21	4	3	3.040	16	55	63	13	2	5	3.470
天童中部	10	27	127	33	12	7	2.952	30	73	84	13	3	13	3.562
天童北部	4	10	88	20	2	8	2.952	12	34	67	11	2	6	3.341
成生	4	8	49	9	8	3	2.885	9	18	38	6	4	6	3.293
蔵増	2	14	37	6	1	3	3.167	4	20	27	4	2	6	3.351
寺津	0	4	23	4	1	3	2.938	0	11	15	5	0	4	3.194
津山	1	9	35	12	5	2	2.823	7	28	25	2	0	2	3.645
田麦野	1	4	11	5	1	2	2.955	1	10	8	1	1	3	3.429
山口	0	7	24	12	2	3	2.800	4	15	19	5	1	4	3.364
高掬	0	5	39	10	4	1	2.776	7	14	29	4	3	2	3.316
長岡	2	11	87	22	2	5	2.911	8	30	66	13	3	9	3.225
干布	1	3	38	9	3	3	2.815	8	12	28	4	0	5	3.462
荒谷	1	3	24	5	1	0	2.941	3	9	16	4	1	1	3.273
居住地不明	0	2	13	7	2	2	2.625	2	4	14	4	0	2	3.167
農林漁業	1	8	58	18	3	7	2.841	10	30	46	2	0	7	3.545
商工サービス自営業	3	6	34	4	2	1	3.082	5	12	27	1	2	3	3.362
自営業	0	6	12	5	0	2	3.043	2	8	10	2	0	3	3.455
会社・団体の役員	3	2	23	5	2	2	2.971	1	9	17	4	3	3	3.029
会社員、公務員など	7	27	217	59	18	3	2.835	32	87	157	38	12	5	3.273
パート、内職	3	8	73	15	3	3	2.931	7	39	47	10	1	1	3.394
専業主婦	4	16	91	15	6	6	2.977	16	48	54	11	0	9	3.535
学生	0	2	2	2	1	0	2.714	2	2	2	1	0	0	3.714
無職	10	49	151	42	8	16	3.042	31	87	109	14	4	31	3.518
その他	1	4	17	3	3	3	2.893	4	7	15	2	0	3	3.464
職業不明	0	2	14	7	2	2	2.640	1	4	15	4	0	3	3.083

企業誘致と雇用の創出	満足度							重要度						
	満足	やや満足	普通	やや不満	不満	無回答	得点	極めて重要	重要	普通	重要でない	全く重要でない	無回答	得点
全体	16	73	537	333	103	60	2.591	276	463	255	49	9	70	3.901
男性	7	47	215	174	59	15	2.540	154	229	92	17	5	20	4.026
女性	8	23	306	146	39	40	2.646	110	221	156	28	4	43	3.780
性別不明	1	3	16	13	5	5	2.526	12	13	7	4	0	7	3.917
20～29歳	3	2	46	26	12	0	2.528	24	28	32	4	1	0	3.787
30～39歳	1	6	95	29	15	3	2.651	24	53	50	16	3	3	3.541
40～49歳	1	3	76	44	16	4	2.493	37	56	36	10	1	4	3.843
50～59歳	2	14	103	87	20	5	2.518	48	115	48	10	3	7	3.871
60～69歳	1	15	113	74	23	14	2.544	65	107	46	4	0	18	4.050
70歳以上	8	31	94	66	11	31	2.805	69	97	37	3	1	34	4.111
年齢不明	0	2	10	7	6	3	2.320	9	7	6	2	0	4	3.958
天童南部	3	5	81	50	10	5	2.604	29	69	41	8	2	5	3.772
天童中部	3	14	108	62	18	11	2.620	57	88	48	6	3	14	3.941
天童北部	2	10	64	41	6	9	2.683	32	56	33	4	0	7	3.928
成生	2	4	36	24	10	5	2.526	24	30	19	2	1	5	3.974
蔵増	0	5	25	21	8	4	2.458	20	22	12	2	0	7	4.071
寺津	0	2	18	6	6	3	2.500	8	13	7	3	0	4	3.839
津山	0	5	31	22	4	2	2.597	9	33	16	2	1	3	3.770
田麦野	1	3	6	9	3	2	2.545	6	13	2	0	0	3	4.190
山口	1	3	20	17	5	2	2.522	9	22	12	1	1	3	3.822
高掬	1	5	28	16	8	1	2.569	13	27	12	6	0	1	3.810
長岡	1	7	69	30	13	9	2.608	30	52	31	7	0	9	3.875
干布	1	5	27	18	3	3	2.685	19	17	13	3	0	5	4.000
荒谷	1	4	16	7	4	2	2.719	11	13	5	2	1	2	3.969
居住地不明	0	1	8	10	5	2	2.208	9	8	4	3	0	2	3.958
農林漁業	1	13	30	39	6	6	2.596	31	44	11	3	0	6	4.157
商工サービス自営業	2	2	26	13	4	3	2.681	9	25	11	2	1	2	3.813
自営業	0	5	13	4	1	2	2.957	2	11	7	1	0	4	3.667
会社・団体の役員	1	0	14	15	7	0	2.270	12	18	6	0	0	1	4.167
会社員、公務員など	5	20	161	101	41	3	2.534	78	140	86	17	4	6	3.834
パート、内職	1	0	61	36	4	3	2.588	20	42	30	10	0	3	3.706
専業主婦	0	9	75	35	10	9	2.643	30	60	34	5	1	8	3.869
学生	0	0	3	3	1	0	2.286	2	3	2	0	0	0	4.000
無職	6	20	128	73	20	29	2.672	76	105	54	5	2	34	4.025
その他	0	3	14	7	4	3	2.571	9	6	9	3	1	3	3.679
職業不明	0	1	12	7	5	2	2.360	7	9	5	3	0	3	3.833

観光客の増加を目指した取組	満足度							重要度						
	満足	やや満足	普通	やや不満	不満	無回答	得点	極めて重要	重要	普通	重要でない	全く重要でない	無回答	得点
全体	26	123	501	320	103	49	2.673	261	491	270	28	7	65	3.919
男性	11	56	222	161	53	14	2.624	137	223	116	19	3	19	3.948
女性	15	62	255	155	45	30	2.712	116	256	140	8	3	39	3.906
性別不明	0	5	24	4	5	5	2.763	8	12	14	1	1	7	3.694
20～29歳	3	12	35	24	14	1	2.614	24	39	20	4	1	1	3.920
30～39歳	3	18	71	43	11	3	2.719	35	59	49	3	1	2	3.844
40～49歳	4	13	70	39	15	3	2.660	33	63	35	8	0	5	3.871
50～59歳	3	21	95	86	21	5	2.553	46	117	54	5	2	7	3.893
60～69歳	4	20	112	74	23	7	2.605	60	102	58	4	2	14	3.947
70歳以上	9	34	105	50	15	28	2.869	57	102	45	4	0	33	4.019
年齢不明	0	5	13	4	4	2	2.731	6	9	9	0	1	3	3.760
天童南部	3	20	70	45	14	2	2.691	30	69	46	5	0	4	3.827
天童中部	7	30	86	67	19	7	2.708	58	100	42	3	2	11	4.020
天童北部	4	10	68	38	5	7	2.760	30	51	37	6	1	7	3.824
成生	2	4	42	15	13	5	2.566	21	33	19	0	2	6	3.947
蔵増	2	9	26	18	6	2	2.721	10	28	19	1	0	5	3.810
寺津	0	4	18	7	3	3	2.719	4	19	6	2	0	4	3.806
津山	1	11	18	25	6	3	2.607	20	28	10	3	0	3	4.066
田麦野	1	1	9	7	4	2	2.455	8	9	3	1	0	3	4.143
山口	2	3	25	13	2	3	2.778	10	20	14	0	0	4	3.909
高掬	1	1	33	14	9	1	2.500	14	24	19	1	1	0	3.831
長岡	1	15	53	41	12	7	2.607	28	65	25	2	0	9	3.992
干布	2	6	24	17	4	4	2.717	11	28	11	0	0	7	4.000
荒谷	0	6	16	10	1	1	2.818	11	10	10	3	0	0	3.853
居住地不明	0	3	13	3	5	2	2.583	6	7	9	1	1	2	3.667
農林漁業	1	13	45	25	6	5	2.756	20	48	20	1	0	6	3.978
商工サービス自営業	1	1	18	24	5	1	2.367	12	23	8	3	1	3	3.894
自営業	1	2	14	6	2	0	2.760	4	12	7	0	0	2	3.870
会社・団体の役員	1	1	14	15	6	0	2.351	13	13	8	2	0	1	4.028
会社員、公務員など	8	39	155	93	30	6	2.698	77	138	94	12	2	8	3.854
パート、内職	2	8	45	37	11	2	2.544	22	54	22	3	1	3	3.912
専業主婦	3	17	69	33	10	6	2.773	36	57	36	3	0	6	3.955
学生	0	1	1	4	1	0	2.286	0	5	2	0	0	0	3.714
無職	9	33	114	72	23	25	2.733	60	122	58	3	2	31	3.959
その他	0	5	13	7	4	2	2.655	9	12	7	1	0	2	4.000
職業不明	0	3	13	4	5	2	2.560	8	7	8	0	1	3	3.875

商業の振興	満足度							重要度						
	満足	やや満足	普通	やや不満	不満	無回答	得点	極めて重要	重要	普通	重要でない	全く重要でない	無回答	得点
全体	11	58	690	245	64	54	2.726	144	387	478	36	7	70	3.594
男性	6	23	312	129	30	17	2.692	77	166	230	19	4	21	3.591
女性	5	32	356	107	30	32	2.764	59	213	230	16	3	41	3.593
性別不明	0	3	22	9	4	5	2.632	8	8	18	1	0	8	3.657
20～29歳	0	2	49	23	15	0	2.427	12	41	29	6	1	0	3.640
30～39歳	1	4	109	21	9	5	2.771	14	47	77	5	1	5	3.472
40～49歳	1	4	101	30	4	4	2.771	9	45	74	10	2	4	3.350
50～59歳	1	10	144	59	14	3	2.671	28	83	108	6	1	5	3.580
60～69歳	1	14	143	58	13	11	2.703	35	82	101	4	2	16	3.643
70歳以上	7	24	130	47	5	28	2.911	39	84	79	4	0	35	3.767
年齢不明	0	0	14	7	4	3	2.400	7	5	10	1	0	5	3.783
天童南部	2	7	91	43	8	3	2.682	8	71	59	11	0	5	3.510
天童中部	0	12	132	47	15	10	2.684	38	78	82	3	1	14	3.738
天童北部	3	8	85	24	3	9	2.870	11	51	59	3	1	7	3.544
成生	2	5	50	13	8	3	2.744	14	26	34	0	2	5	3.658
蔵増	1	7	35	16	2	2	2.820	7	19	30	2	0	5	3.534
寺津	0	3	25	2	2	3	2.906	2	14	14	1	0	4	3.548
津山	0	3	43	13	2	3	2.770	8	23	29	0	0	4	3.650
田麦野	1	0	11	8	2	2	2.545	5	9	6	1	0	3	3.857
山口	0	4	30	7	4	3	2.756	8	12	22	1	0	5	3.628
高掬	0	2	36	14	6	1	2.586	12	16	26	3	1	1	3.603
長岡	1	3	79	33	6	7	2.672	17	39	59	5	1	8	3.545
千布	1	2	37	10	2	5	2.808	5	11	32	2	1	6	3.333
荒谷	0	2	21	10	0	1	2.758	4	12	15	3	0	0	3.500
居住地不明	0	0	15	5	4	2	2.458	5	6	11	1	0	3	3.652
農林漁業	0	8	54	20	5	8	2.747	12	36	39	0	0	8	3.690
商工サービス自営業	0	3	29	15	2	1	2.673	9	20	17	2	0	2	3.750
自営業	1	3	15	6	0	0	2.960	3	8	11	0	0	3	3.636
会社・団体の役員	0	1	20	13	2	1	2.556	5	12	15	2	0	3	3.588
会社員、公務員など	2	12	225	67	21	4	2.716	33	110	164	17	2	5	3.475
パート、内職	1	3	68	24	6	3	2.696	6	42	50	3	1	3	3.480
専業主婦	1	8	91	22	8	8	2.785	22	47	56	4	0	9	3.674
学生	0	0	1	3	3	0	1.714	2	5	0	0	0	0	4.286
無職	6	20	155	59	11	25	2.805	38	94	104	6	3	31	3.645
その他	0	0	18	9	2	2	2.552	7	8	12	1	1	2	3.655
職業不明	0	0	14	7	4	2	2.400	7	5	10	1	0	4	3.783

農業の振興	満足度							重要度						
	満足	やや満足	普通	やや不満	不満	無回答	得点	極めて重要	重要	普通	重要でない	全く重要でない	無回答	得点
全体	12	89	681	216	72	52	2.769	224	414	385	27	7	65	3.777
男性	5	44	294	123	35	16	2.723	117	181	178	16	4	21	3.788
女性	7	41	368	83	33	30	2.823	96	215	200	11	3	37	3.743
性別不明	0	4	19	10	4	6	2.622	11	18	7	0	0	7	4.111
20～29歳	1	5	58	18	7	0	2.719	18	32	34	4	1	0	3.697
30～39歳	1	6	113	19	7	3	2.829	21	46	75	3	1	3	3.568
40～49歳	3	8	98	24	8	3	2.816	20	50	63	6	2	3	3.567
50～59歳	1	16	137	52	21	4	2.665	49	90	79	6	1	6	3.800
60～69歳	4	14	145	49	18	10	2.726	55	83	79	5	2	16	3.821
70歳以上	2	33	120	48	9	29	2.863	51	103	51	3	0	33	3.971
年齢不明	0	7	10	6	2	3	2.880	10	10	4	0	0	4	4.250
天童南部	2	11	103	30	5	3	2.834	22	62	60	6	0	4	3.667
天童中部	4	19	146	27	8	12	2.922	39	80	80	3	1	13	3.754
天童北部	2	5	96	17	4	8	2.871	19	46	55	3	1	8	3.637
成生	0	6	44	20	9	2	2.595	21	28	23	4	1	4	3.831
蔵増	1	6	30	17	7	2	2.623	16	21	21	0	0	5	3.914
寺津	0	4	17	8	3	3	2.688	4	18	7	2	0	4	3.774
津山	0	10	33	16	3	2	2.806	10	31	20	1	0	2	3.806
田麦野	0	2	9	7	4	2	2.409	7	13	1	1	0	2	4.182
山口	1	6	20	13	3	5	2.744	14	18	9	0	1	6	4.048
高掬	0	6	32	13	7	1	2.638	17	21	18	1	1	1	3.897
長岡	1	7	86	25	4	6	2.805	17	41	57	5	1	8	3.562
干布	1	2	30	12	9	3	2.519	16	21	14	0	1	5	3.981
荒谷	0	2	23	4	4	1	2.697	13	6	14	1	0	0	3.912
居住地不明	0	3	12	7	2	2	2.667	9	8	6	0	0	3	4.130
農林漁業	0	11	33	27	21	3	2.370	49	33	7	2	0	4	4.418
商工サービス自営業	1	2	30	13	2	2	2.729	9	16	21	2	0	2	3.667
自営業	0	3	17	4	1	0	2.880	2	10	9	2	0	2	3.522
会社・団体の役員	1	3	20	6	6	1	2.639	6	13	14	3	0	1	3.611
会社員、公務員など	3	22	228	62	12	4	2.823	48	117	148	10	2	6	3.612
パート、内職	1	10	70	16	5	3	2.863	12	44	43	2	1	3	3.627
専業主婦	1	6	95	22	7	7	2.786	28	50	50	2	0	8	3.800
学生	0	1	3	3	0	0	2.714	0	5	2	0	0	0	3.714
無職	5	24	154	53	12	28	2.827	54	107	76	4	2	33	3.852
その他	0	2	20	3	4	2	2.690	6	11	10	0	2	2	3.655
職業不明	0	5	11	7	2	2	2.760	10	8	5	0	0	4	4.217

林業の振興	満足度							重要度						
	満足	やや満足	普通	やや不満	不満	無回答	得点	極めて重要	重要	普通	重要でない	全く重要でない	無回答	得点
全体	13	32	844	135	34	64	2.863	74	229	651	83	13	72	3.255
男性	6	15	377	85	18	16	2.812	38	105	293	49	11	21	3.222
女性	7	16	440	43	14	42	2.921	33	114	338	31	1	45	3.284
性別不明	0	1	27	7	2	6	2.730	3	10	20	3	1	6	3.297
20～29歳	1	2	71	10	5	0	2.820	10	13	57	6	2	1	3.261
30～39歳	1	5	131	8	1	3	2.979	7	23	106	8	2	3	3.171
40～49歳	2	3	114	20	0	5	2.906	6	28	83	21	2	4	3.107
50～59歳	3	5	184	26	6	7	2.879	11	45	143	21	5	6	3.160
60～69歳	3	5	178	29	10	15	2.831	20	48	143	11	0	18	3.347
70歳以上	3	11	149	37	10	31	2.810	19	64	106	15	1	36	3.415
年齢不明	0	1	17	5	2	3	2.680	1	8	13	1	1	4	3.292
天童南部	1	3	126	18	1	5	2.899	7	26	102	12	1	6	3.176
天童中部	4	8	159	28	5	12	2.892	18	54	118	11	2	13	3.369
天童北部	2	3	103	14	2	8	2.911	9	27	78	10	1	7	3.264
成生	0	1	64	7	3	6	2.840	7	15	42	10	1	6	3.227
蔵増	1	1	48	5	4	4	2.831	4	13	35	5	0	6	3.281
寺津	1	2	24	4	0	4	3.000	0	8	20	2	0	5	3.200
津山	0	4	44	11	3	2	2.790	6	17	35	4	0	2	3.403
田麦野	0	1	15	5	1	2	2.727	2	7	11	1	0	3	3.476
山口	1	0	34	7	2	4	2.795	3	11	24	3	2	5	3.233
高掬	0	5	41	5	6	2	2.789	7	8	33	9	0	2	3.228
長岡	1	2	100	15	4	7	2.844	3	23	85	7	2	9	3.150
千布	1	1	42	9	0	4	2.887	4	7	34	5	2	5	3.115
荒谷	1	0	28	2	1	2	2.938	2	6	22	2	1	1	3.182
居住地不明	0	1	16	5	2	2	2.667	2	7	12	2	1	2	3.292
農林漁業	3	0	61	18	5	8	2.747	9	29	42	7	1	7	3.432
商工サービス自営業	1	4	37	4	2	2	2.958	2	8	34	4	0	2	3.167
自営業	0	1	21	2	0	1	2.958	0	4	18	1	0	2	3.130
会社・団体の役員	1	3	27	5	0	1	3.000	3	4	25	3	2	0	3.081
会社員、公務員など	3	9	273	35	6	5	2.902	25	53	202	39	5	7	3.167
パート、内職	1	5	83	12	1	3	2.931	1	24	68	9	0	3	3.167
専業主婦	1	3	112	9	3	10	2.922	7	26	89	7	0	9	3.256
学生	0	0	6	1	0	0	2.857	0	2	5	0	0	0	3.286
無職	3	6	186	38	13	30	2.789	21	66	137	12	3	37	3.377
その他	0	0	22	5	2	2	2.690	5	4	19	0	1	2	3.414
職業不明	0	1	16	6	2	2	2.640	1	9	12	1	1	3	3.333

安定した雇用の場と 働きやすい環境の 実現	満足度							重要度						
	満足	やや満足	普通	やや不満	不満	無回答	得点	極めて重要	重要	普通	重要でない	全く重要でない	無回答	得点
全体	15	65	511	359	122	50	2.526	403	430	214	12	4	59	4.144
男性	6	36	236	174	50	15	2.550	179	198	113	6	1	20	4.103
女性	9	27	258	170	68	30	2.509	208	220	94	5	3	32	4.179
性別不明	0	2	17	15	4	5	2.447	16	12	7	1	0	7	4.194
20～29歳	1	0	37	34	17	0	2.258	48	21	19	1	0	0	4.303
30～39歳	3	4	76	46	17	3	2.521	55	60	28	2	1	3	4.137
40～49歳	4	4	66	44	23	3	2.447	59	54	26	2	0	3	4.206
50～59歳	0	9	105	83	30	4	2.410	80	93	49	3	1	5	4.097
60～69歳	2	15	106	84	23	10	2.517	80	100	42	2	2	14	4.124
70歳以上	5	31	112	54	11	28	2.836	69	92	48	1	0	31	4.090
年齢不明	0	2	9	14	1	2	2.462	12	10	2	1	0	3	4.320
天童南部	5	4	71	56	16	2	2.513	51	63	35	1	0	4	4.093
天童中部	2	18	103	59	25	9	2.580	76	81	43	4	1	11	4.107
天童北部	4	9	63	33	15	8	2.629	53	42	30	0	0	7	4.184
成生	0	6	36	23	13	3	2.449	33	27	16	0	2	3	4.141
蔵増	1	4	26	25	4	3	2.550	19	24	14	0	0	6	4.088
寺津	0	2	15	10	5	3	2.438	10	17	4	0	0	4	4.194
津山	1	4	31	21	5	2	2.597	21	27	13	1	0	2	4.097
田麦野	0	2	6	12	2	2	2.364	8	11	2	0	0	3	4.286
山口	0	2	22	18	3	3	2.511	14	19	10	1	0	4	4.045
高掬	1	4	25	16	12	1	2.414	32	16	10	0	1	0	4.322
長岡	1	3	59	47	13	6	2.447	42	60	18	1	0	8	4.182
干布	0	5	24	19	5	4	2.547	18	24	8	2	0	5	4.115
荒谷	0	1	19	11	1	2	2.625	14	10	9	1	0	0	4.088
居住地不明	0	1	11	9	3	2	2.417	12	9	2	1	0	2	4.333
農林漁業	0	7	43	28	9	8	2.552	31	37	18	1	0	8	4.126
商工サービス自営業	1	4	25	14	5	1	2.633	12	22	11	3	0	2	3.896
自営業	0	4	12	7	2	0	2.720	9	6	7	1	0	2	4.000
会社・団体の役員	1	3	17	9	7	0	2.514	11	13	12	0	0	1	3.972
会社員、公務員など	6	10	164	110	38	3	2.500	128	127	68	2	1	5	4.163
パート、内職	1	4	40	43	15	2	2.350	43	43	16	0	1	2	4.233
専業主婦	2	5	66	42	15	8	2.515	50	59	21	0	0	8	4.223
学生	0	0	3	3	1	0	2.286	4	0	3	0	0	0	4.143
無職	4	26	117	83	22	24	2.631	92	107	48	1	2	26	4.144
その他	0	1	12	10	6	2	2.276	12	7	7	3	0	2	3.966
職業不明	0	1	12	10	2	2	2.480	11	9	3	1	0	3	4.250

地球環境の保全	満足度							重要度						
	満足	やや満足	普通	やや不満	不満	無回答	得点	極めて重要	重要	普通	重要でない	全く重要でない	無回答	得点
全体	12	56	704	239	51	60	2.754	142	456	405	37	5	77	3.663
男性	5	23	300	140	30	19	2.665	72	222	175	20	3	25	3.691
女性	7	33	382	89	19	32	2.849	64	217	221	17	2	41	3.622
性別不明	0	0	22	10	2	9	2.588	6	17	9	0	0	11	3.906
20～29歳	2	5	56	20	5	1	2.761	18	34	33	3	0	1	3.761
30～39歳	2	3	102	31	7	4	2.738	22	50	62	7	2	6	3.580
40～49歳	1	5	98	31	4	5	2.770	22	57	53	7	0	5	3.676
50～59歳	1	15	139	49	19	8	2.686	23	89	98	9	1	11	3.564
60～69歳	2	9	152	55	8	14	2.743	20	110	86	5	2	17	3.632
70歳以上	4	19	145	43	6	24	2.871	32	107	64	6	0	32	3.789
年齢不明	0	0	12	10	2	4	2.417	5	9	9	0	0	5	3.826
天童南部	1	8	102	33	5	5	2.779	19	66	57	6	0	6	3.662
天童中部	1	14	135	44	13	9	2.739	37	96	62	8	2	11	3.771
天童北部	3	7	88	22	5	7	2.848	17	47	56	6	0	6	3.595
成生	1	3	52	15	5	5	2.737	11	30	31	2	0	7	3.676
蔵増	1	1	42	12	3	4	2.746	7	20	28	2	0	6	3.561
寺津	0	2	22	7	1	3	2.781	3	14	14	0	0	4	3.645
津山	1	3	39	18	2	1	2.730	8	29	24	1	0	2	3.710
田麦野	0	4	14	3	1	2	2.955	1	12	8	0	0	3	3.667
山口	1	3	27	11	2	4	2.773	3	22	16	1	1	5	3.581
高掬	1	1	39	14	3	1	2.707	8	23	21	4	1	2	3.579
長岡	0	6	82	29	7	5	2.702	11	58	48	3	0	9	3.642
干布	2	1	34	15	1	4	2.774	6	21	21	2	1	6	3.569
荒谷	0	3	17	10	0	4	2.767	6	10	12	2	0	4	3.667
居住地不明	0	0	11	6	3	6	2.400	5	8	7	0	0	6	3.900
農林漁業	0	6	59	21	3	6	2.764	9	46	33	0	0	7	3.727
商工サービス自営業	1	3	34	8	1	3	2.894	3	20	21	1	1	4	3.500
自営業	0	3	17	3	1	1	2.917	3	9	9	1	0	3	3.636
会社・団体の役員	0	1	19	13	3	1	2.500	3	17	15	1	0	1	3.611
会社員、公務員など	5	11	214	78	18	5	2.715	48	119	136	20	0	8	3.604
パート、内職	0	6	71	22	2	4	2.802	8	45	46	2	1	3	3.559
専業主婦	1	8	95	23	4	7	2.840	15	57	51	6	0	9	3.628
学生	0	2	3	1	1	0	2.857	1	5	1	0	0	0	4.000
無職	5	13	163	56	14	25	2.757	42	113	79	6	3	33	3.761
その他	0	3	16	8	1	3	2.750	5	16	7	0	0	3	3.929
職業不明	0	0	13	6	3	5	2.455	5	9	7	0	0	6	3.905

身近な環境の保全	満足度							重要度						
	満足	やや満足	普通	やや不満	不満	無回答	得点	極めて重要	重要	普通	重要でない	全く重要でない	無回答	得点
全体	15	57	786	168	28	68	2.870	120	381	509	24	5	83	3.565
男性	7	30	350	92	15	23	2.842	67	173	233	16	1	27	3.590
女性	8	25	412	69	13	35	2.898	50	193	263	7	4	45	3.538
性別不明	0	2	24	7	0	10	2.848	3	15	13	1	0	11	3.625
20～29歳	3	2	61	16	5	2	2.793	17	30	37	4	0	1	3.682
30～39歳	1	5	118	16	5	4	2.869	17	46	76	2	2	6	3.517
40～49歳	2	7	115	14	2	4	2.950	13	49	70	6	1	5	3.482
50～59歳	3	9	164	40	8	7	2.817	20	82	112	6	1	10	3.516
60～69歳	3	15	162	39	7	14	2.858	24	83	111	3	1	18	3.568
70歳以上	3	18	148	39	1	32	2.919	28	82	92	2	0	37	3.667
年齢不明	0	1	18	4	0	5	2.870	1	9	11	1	0	6	3.455
天童南部	1	9	112	25	2	5	2.879	17	57	70	2	1	7	3.592
天童中部	3	12	154	26	9	12	2.873	26	79	91	4	3	13	3.596
天童北部	4	4	101	12	2	9	2.967	11	47	64	2	0	8	3.540
成生	2	8	56	8	2	5	3.000	11	20	42	1	0	7	3.554
蔵増	1	1	41	13	2	5	2.759	11	17	28	1	0	6	3.667
寺津	0	3	21	7	1	3	2.813	2	9	20	0	0	4	3.419
津山	0	2	47	13	1	1	2.794	4	28	28	2	0	2	3.548
田麦野	1	3	14	4	0	2	3.045	4	11	6	1	0	2	3.818
山口	0	2	34	8	0	4	2.864	3	18	20	2	0	5	3.512
高掬	1	3	42	6	5	2	2.807	11	15	25	5	1	2	3.526
長岡	0	7	90	25	1	6	2.837	9	41	65	2	0	12	3.487
千布	2	0	38	11	2	4	2.792	4	18	28	1	0	6	3.490
荒谷	0	1	23	5	1	4	2.800	5	13	13	0	0	3	3.742
居住地不明	0	2	13	5	0	6	2.850	2	8	9	1	0	6	3.550
農林漁業	0	7	60	17	5	6	2.775	8	36	43	2	0	6	3.562
商工サービス自営業	1	2	34	7	1	5	2.889	7	16	20	1	1	5	3.600
自営業	0	2	20	1	1	1	2.958	2	7	13	0	0	3	3.500
会社・団体の役員	1	1	24	8	2	1	2.750	2	13	18	3	0	1	3.389
会社員、公務員など	7	15	251	45	7	6	2.908	39	102	171	9	2	8	3.517
パート、内職	0	2	82	16	2	3	2.824	4	44	51	2	1	3	3.471
専業主婦	2	9	101	16	3	7	2.931	18	42	64	3	0	11	3.591
学生	0	1	5	0	1	0	2.857	1	3	3	0	0	0	3.714
無職	4	15	175	46	5	31	2.865	33	94	107	3	1	38	3.651
その他	0	2	19	6	1	3	2.786	5	13	11	0	0	2	3.793
職業不明	0	1	15	6	0	5	2.773	1	11	8	1	0	6	3.571

環境衛生の推進	満足度							重要度						
	満足	やや満足	普通	やや不満	不満	無回答	得点	極めて重要	重要	普通	重要でない	全く重要でない	無回答	得点
全体	52	237	551	177	52	53	3.056	199	509	312	26	4	72	3.831
男性	18	116	261	75	29	18	3.038	81	243	151	16	1	25	3.787
女性	33	113	271	95	22	28	3.075	111	252	151	8	2	38	3.882
性別不明	1	8	19	7	1	7	3.028	7	14	10	2	1	9	3.706
20～29歳	1	14	43	20	9	2	2.747	20	38	28	2	0	1	3.864
30～39歳	4	31	70	30	8	6	2.951	34	61	36	11	0	7	3.831
40～49歳	6	25	80	21	9	3	2.986	29	68	39	3	0	5	3.885
50～59歳	6	43	129	35	11	7	2.991	26	112	83	0	1	9	3.730
60～69歳	15	47	118	39	11	10	3.070	36	110	68	7	2	17	3.767
70歳以上	19	71	103	24	3	21	3.359	49	111	51	2	0	28	3.972
年齢不明	1	6	8	8	1	4	2.917	5	9	7	1	1	5	3.696
天童南部	6	28	79	33	5	3	2.980	28	78	40	4	0	4	3.867
天童中部	12	57	102	28	12	5	3.137	46	101	55	6	0	8	3.899
天童北部	8	27	67	18	5	7	3.120	23	59	41	2	0	7	3.824
成生	4	20	30	17	5	5	3.013	19	36	15	3	1	7	3.932
蔵増	3	11	37	6	2	4	3.119	11	23	23	0	0	6	3.789
寺津	0	6	19	5	1	4	2.968	4	13	12	1	0	5	3.667
津山	6	14	30	11	1	2	3.210	13	26	20	2	0	3	3.820
田麦野	1	6	10	4	1	2	3.091	4	13	5	0	0	2	3.955
山口	1	14	25	4	1	3	3.222	6	20	16	2	0	4	3.682
高掬	2	13	32	7	4	1	3.034	11	24	19	2	1	2	3.737
長岡	5	25	62	23	8	6	2.967	19	64	36	0	0	10	3.857
干布	1	10	33	8	3	2	2.964	5	29	16	1	0	6	3.745
荒谷	2	2	17	7	3	3	2.774	7	13	9	2	1	2	3.719
居住地不明	1	4	8	6	1	6	2.900	3	10	5	1	1	6	3.650
農林漁業	2	26	46	11	4	6	3.124	11	44	30	3	0	7	3.716
商工サービス自営業	4	11	27	6	1	1	3.224	6	25	15	1	0	3	3.766
自営業	1	5	12	5	1	1	3.000	3	7	11	1	0	3	3.545
会社・団体の役員	1	4	21	8	2	1	2.833	3	15	17	1	0	1	3.556
会社員、公務員など	11	60	178	53	23	6	2.948	62	149	99	11	1	9	3.807
パート、内職	1	18	58	22	2	4	2.941	18	53	28	2	1	3	3.833
専業主婦	10	34	58	24	6	6	3.136	26	63	39	1	0	9	3.884
学生	0	1	4	1	1	0	2.714	1	4	2	0	0	0	3.857
無職	19	68	122	34	10	23	3.206	60	123	58	3	1	31	3.971
その他	2	6	16	6	1	0	3.065	5	17	8	1	0	0	3.839
職業不明	1	4	9	7	1	5	2.864	4	9	5	2	1	6	3.619

市街地の発展	満足度							重要度						
	満足	やや満足	普通	やや不満	不満	無回答	得点	極めて重要	重要	普通	重要でない	全く重要でない	無回答	得点
全体	25	145	660	167	68	57	2.899	102	385	484	60	18	73	3.470
男性	10	82	296	70	42	17	2.896	56	189	206	33	12	21	3.492
女性	14	58	344	88	25	33	2.902	43	182	264	25	5	43	3.449
性別不明	1	5	20	9	1	7	2.889	3	14	14	2	1	9	3.471
20～29歳	1	6	50	22	9	1	2.636	12	35	36	5	0	1	3.614
30～39歳	3	12	97	22	10	5	2.833	8	50	74	8	3	6	3.364
40～49歳	2	15	96	23	5	3	2.901	16	32	77	13	1	5	3.353
50～59歳	3	36	135	30	20	7	2.875	12	76	111	15	8	9	3.311
60～69歳	6	26	145	34	18	11	2.860	27	80	100	12	4	17	3.511
70歳以上	9	48	122	31	5	26	3.116	27	101	75	7	1	30	3.692
年齢不明	1	2	15	5	1	4	2.875	0	11	11	0	1	5	3.391
天童南部	3	23	93	28	5	2	2.941	12	52	74	10	2	4	3.413
天童中部	7	29	128	29	15	8	2.923	23	89	83	5	5	11	3.585
天童北部	2	14	87	16	5	8	2.935	10	40	71	2	1	8	3.452
成生	3	12	36	18	6	6	2.840	12	29	26	5	2	7	3.595
蔵増	1	9	38	6	6	3	2.883	4	16	33	4	1	5	3.310
寺津	0	4	16	7	5	3	2.594	2	11	16	2	0	4	3.419
津山	0	14	32	11	6	1	2.857	7	24	24	6	1	2	3.484
田麦野	0	5	11	3	1	4	3.000	4	9	7	1	0	3	3.762
山口	1	5	30	9	0	3	2.956	1	18	22	2	0	5	3.419
高掬	2	6	37	5	8	1	2.810	10	19	24	5	1	0	3.542
長岡	4	14	79	20	6	6	2.919	10	47	51	9	2	10	3.454
干布	1	4	40	7	2	3	2.907	2	12	32	4	1	6	3.196
荒谷	0	4	21	4	2	3	2.871	4	9	14	4	1	2	3.344
居住地不明	1	2	12	4	1	6	2.900	1	10	7	1	1	6	3.450
農林漁業	0	14	58	12	3	8	2.954	10	33	42	3	0	7	3.568
商工サービス自営業	1	11	26	8	2	2	3.021	4	16	23	1	2	4	3.413
自営業	1	3	15	2	3	1	2.875	3	7	9	2	2	2	3.304
会社・団体の役員	1	5	16	10	4	1	2.694	4	18	11	1	2	1	3.583
会社員、公務員など	5	38	211	49	23	5	2.856	27	109	157	25	5	8	3.396
パート、内職	2	10	65	20	5	3	2.843	5	28	63	5	1	3	3.304
専業主婦	6	19	84	16	6	7	3.023	13	47	60	7	0	11	3.520
学生	0	0	2	3	2	0	2.000	2	2	2	1	0	0	3.714
無職	8	38	153	39	14	24	2.948	28	103	99	12	5	29	3.555
その他	0	4	18	4	4	1	2.733	6	10	11	2	0	2	3.690
職業不明	1	3	12	4	2	5	2.864	0	12	7	1	1	6	3.429

田園集落の発展	満足度							重要度						
	満足	やや満足	普通	やや不満	不満	無回答	得点	極めて重要	重要	普通	重要でない	全く重要でない	無回答	得点
全体	15	54	784	161	44	64	2.844	80	255	612	78	16	81	3.293
男性	8	29	334	96	32	18	2.770	43	134	264	44	9	23	3.320
女性	7	23	426	57	12	37	2.916	34	111	329	33	7	48	3.257
性別不明	0	2	24	8	0	9	2.824	3	10	19	1	0	10	3.455
20～29歳	0	2	69	11	5	2	2.782	6	13	62	5	2	1	3.182
30～39歳	3	6	114	15	7	4	2.883	12	23	94	9	5	6	3.196
40～49歳	1	2	112	19	5	5	2.820	15	24	77	21	1	6	3.225
50～59歳	3	8	166	36	12	6	2.796	10	52	133	20	6	10	3.181
60～69歳	4	11	169	34	11	11	2.838	12	64	128	14	2	20	3.318
70歳以上	4	23	138	41	4	31	2.914	23	69	109	8	0	32	3.512
年齢不明	0	2	16	5	0	5	2.870	2	10	9	1	0	6	3.591
天童南部	2	6	119	22	3	2	2.882	8	29	98	13	3	3	3.172
天童中部	3	8	161	23	9	12	2.868	18	51	118	13	3	13	3.335
天童北部	2	8	100	12	2	8	2.968	9	25	72	15	2	9	3.195
成生	1	4	48	16	5	7	2.730	8	18	41	4	2	8	3.356
蔵増	2	1	41	11	4	4	2.763	5	15	36	1	1	5	3.379
寺津	0	2	16	9	5	3	2.469	6	8	14	2	0	5	3.600
津山	2	3	39	18	1	1	2.794	4	23	29	5	0	3	3.426
田麦野	1	4	11	5	0	3	3.048	2	11	8	1	0	2	3.636
山口	0	1	30	13	0	4	2.727	1	13	27	1	1	5	3.279
高掬	0	4	39	8	7	1	2.690	5	17	32	2	2	1	3.362
長岡	1	5	101	11	4	7	2.902	5	26	72	13	1	12	3.179
干布	1	3	43	2	4	4	2.906	7	5	35	3	1	6	3.275
荒谷	0	3	23	6	0	2	2.906	1	7	20	3	0	3	3.194
居住地不明	0	2	13	5	0	6	2.850	1	7	10	2	0	6	3.350
農林漁業	0	6	53	24	4	8	2.701	6	36	44	2	0	7	3.523
商工サービス自営業	1	3	35	8	2	1	2.857	3	10	29	3	1	4	3.239
自営業	1	3	17	3	0	1	3.083	2	8	10	1	0	4	3.524
会社・団体の役員	0	1	24	8	3	1	2.639	4	9	19	3	1	1	3.333
会社員、公務員など	4	13	254	40	15	5	2.850	22	60	198	34	8	9	3.168
パート、内職	2	1	80	14	4	4	2.832	6	20	68	7	1	3	3.225
専業主婦	2	5	110	10	5	6	2.917	10	23	82	10	1	12	3.246
学生	0	0	6	1	0	0	2.857	0	0	7	0	0	0	3.000
無職	5	20	167	45	9	30	2.866	20	74	130	15	4	33	3.374
その他	0	0	23	4	1	3	2.786	4	7	17	1	0	2	3.483
職業不明	0	2	15	4	1	5	2.818	3	8	8	2	0	6	3.571

幹線道路の整備	満足度							重要度						
	満足	やや満足	普通	やや不満	不満	無回答	得点	極めて重要	重要	普通	重要でない	全く重要でない	無回答	得点
全体	50	157	639	161	59	56	2.979	120	380	474	54	20	74	3.502
男性	25	80	272	82	41	17	2.932	71	190	192	28	13	23	3.563
女性	23	73	345	73	18	30	3.019	45	180	265	24	7	41	3.445
性別不明	2	4	22	6	0	9	3.059	4	10	17	2	0	10	3.485
20～29歳	3	8	52	20	5	1	2.818	12	26	42	7	1	1	3.466
30～39歳	7	17	98	16	8	3	2.993	12	43	74	9	6	5	3.319
40～49歳	4	17	97	16	5	5	2.993	12	52	65	7	2	6	3.471
50～59歳	8	27	131	40	20	5	2.836	21	81	106	9	6	8	3.457
60～69歳	10	34	133	39	14	10	2.943	27	85	98	11	4	15	3.533
70歳以上	17	47	116	26	7	28	3.192	32	84	81	9	1	34	3.662
年齢不明	1	7	12	4	0	4	3.208	4	9	8	2	0	5	3.652
天童南部	7	20	98	23	3	3	3.033	15	46	80	9	0	4	3.447
天童中部	10	37	137	13	9	10	3.126	25	74	87	12	6	12	3.490
天童北部	6	15	83	17	6	5	2.984	15	42	60	6	3	6	3.476
成生	6	9	39	12	11	4	2.831	11	31	27	3	3	6	3.587
蔵増	1	11	32	9	7	3	2.833	5	24	25	3	0	6	3.544
寺津	0	5	15	10	2	3	2.719	1	16	13	0	1	4	3.516
津山	3	12	33	13	1	2	3.048	5	26	27	3	0	3	3.541
田麦野	1	4	11	5	1	2	2.955	5	10	6	0	0	3	3.952
山口	1	4	23	14	2	4	2.727	7	18	16	1	1	5	3.674
高掬	3	11	26	10	8	1	2.845	13	20	17	6	1	2	3.667
長岡	6	17	77	16	6	7	3.008	8	41	63	5	3	9	3.383
干布	3	5	39	6	1	3	3.056	4	14	30	1	2	6	3.333
荒谷	2	5	15	7	2	3	2.935	3	11	15	3	0	2	3.438
居住地不明	1	2	11	6	0	6	2.900	3	7	8	2	0	6	3.550
農林漁業	2	7	51	24	5	6	2.742	12	40	34	3	0	6	3.685
商工サービス自営業	2	6	30	7	3	2	2.938	3	13	27	3	1	3	3.298
自営業	1	3	18	1	1	1	3.083	2	4	14	1	1	3	3.227
会社・団体の役員	1	6	17	8	4	1	2.778	6	13	16	0	1	1	3.639
会社員、公務員など	17	42	195	52	20	5	2.951	32	118	145	19	9	8	3.449
パート、内職	4	13	68	13	3	4	3.020	4	39	49	8	1	4	3.366
専業主婦	7	28	80	13	5	5	3.143	15	47	63	4	0	9	3.566
学生	0	1	6	0	0	0	3.143	0	2	5	0	0	0	3.286
無職	14	45	142	35	15	25	3.032	38	90	97	13	6	32	3.578
その他	1	3	18	4	3	2	2.828	5	8	15	1	0	2	3.586
職業不明	1	3	14	4	0	5	3.045	3	6	9	2	1	6	3.381

身近な道路の整備 促進	満足度							重要度						
	満足	やや満足	普通	やや不満	不満	無回答	得点	極めて重要	重要	普通	重要でない	全く重要でない	無回答	得点
全体	31	121	664	185	71	50	2.866	158	408	427	39	14	76	3.628
男性	13	61	283	98	47	15	2.791	96	195	173	20	8	25	3.713
女性	18	56	357	81	24	26	2.931	58	203	236	19	6	40	3.552
性別不明	0	4	24	6	0	9	2.941	4	10	18	0	0	11	3.563
20～29歳	2	6	60	14	6	1	2.818	9	25	45	5	1	4	3.424
30～39歳	4	13	98	21	9	4	2.876	17	53	65	5	4	5	3.514
40～49歳	4	10	95	23	7	5	2.863	16	47	66	7	1	7	3.511
50～59歳	7	20	142	38	19	5	2.814	29	92	91	7	4	8	3.605
60～69歳	4	23	134	47	22	10	2.739	43	84	88	7	3	15	3.698
70歳以上	10	45	120	38	7	21	3.059	39	99	63	8	1	31	3.795
年齢不明	0	4	15	4	1	4	2.917	5	8	9	0	0	6	3.818
天童南部	3	23	96	24	6	2	2.954	15	66	60	8	0	5	3.591
天童中部	5	25	147	18	14	7	2.947	37	79	76	10	3	11	3.668
天童北部	5	15	82	17	9	4	2.922	18	45	56	4	2	7	3.584
成生	7	6	41	14	9	4	2.844	8	32	29	3	3	6	3.520
蔵増	0	5	36	13	6	3	2.667	11	25	21	0	0	6	3.825
寺津	0	4	14	9	5	3	2.531	8	12	11	0	0	4	3.903
津山	1	10	31	19	1	2	2.855	7	30	22	2	0	3	3.689
田麦野	1	4	11	4	2	2	2.909	6	6	8	1	0	3	3.810
山口	1	5	25	12	1	4	2.841	6	15	18	2	1	6	3.548
高掬	2	4	30	15	7	1	2.638	16	23	16	2	1	1	3.879
長岡	4	12	86	17	4	6	2.959	12	43	59	4	3	8	3.471
千布	1	3	37	9	4	3	2.778	6	14	28	1	1	7	3.460
荒谷	1	4	14	9	3	3	2.710	5	13	12	2	0	2	3.656
居住地不明	0	1	14	5	0	6	2.800	3	5	11	0	0	7	3.579
農林漁業	1	6	48	27	7	6	2.629	19	43	25	2	0	6	3.888
商工サービス自営業	2	5	33	5	3	2	2.958	8	14	23	2	0	3	3.596
自営業	0	6	15	3	0	1	3.125	4	5	10	2	1	3	3.409
会社・団体の役員	1	4	17	8	6	1	2.611	8	12	15	0	1	1	3.722
会社員、公務員など	8	30	213	52	22	6	2.846	38	118	149	11	5	10	3.539
パート、内職	4	13	66	15	3	4	3.000	7	47	40	6	1	4	3.525
専業主婦	4	14	93	16	6	5	2.955	15	46	65	3	0	9	3.566
学生	0	1	5	0	1	0	2.857	0	3	3	1	0	0	3.286
無職	9	39	144	46	19	19	2.895	48	103	76	11	6	32	3.721
その他	2	1	16	7	4	1	2.667	8	10	11	1	0	1	3.833
職業不明	0	2	14	6	0	5	2.818	3	7	10	0	0	7	3.650

河川の整備促進	満足度							重要度						
	満足	やや満足	普通	やや不満	不満	無回答	得点	極めて重要	重要	普通	重要でない	全く重要でない	無回答	得点
全体	28	79	820	80	31	84	2.993	47	208	636	107	28	96	3.135
男性	15	47	355	53	22	25	2.959	32	104	267	61	25	28	3.117
女性	13	31	434	25	9	50	3.027	14	96	347	44	3	58	3.147
性別不明	0	1	31	2	0	9	2.971	1	8	22	2	0	10	3.242
20～29歳	1	0	78	6	2	2	2.908	4	8	61	13	2	1	2.989
30～39歳	4	7	116	10	6	6	2.951	5	19	90	24	4	7	2.979
40～49歳	3	8	118	9	0	6	3.036	4	20	85	26	2	7	2.985
50～59歳	4	15	179	10	14	9	2.932	5	34	156	14	12	10	3.027
60～69歳	4	18	157	32	8	21	2.900	15	54	124	18	6	23	3.249
70歳以上	12	30	150	12	1	36	3.195	14	65	108	10	2	42	3.397
年齢不明	0	1	22	1	0	4	3.000	0	8	12	2	0	6	3.273
天童南部	2	7	125	8	1	11	3.007	6	22	101	15	1	9	3.117
天童中部	6	14	164	12	5	15	3.020	7	41	124	19	8	17	3.101
天童北部	1	11	101	4	7	8	2.960	6	25	78	10	5	8	3.137
成生	6	5	53	6	4	7	3.041	6	14	44	5	2	10	3.239
蔵増	0	5	45	5	2	6	2.930	2	13	35	4	1	8	3.200
寺津	0	4	25	3	0	3	3.031	0	8	18	4	0	5	3.133
津山	3	5	41	13	1	1	2.937	2	15	37	8	0	2	3.177
田麦野	3	7	8	4	0	2	3.409	4	8	6	3	1	2	3.500
山口	4	7	27	5	1	4	3.182	4	9	24	6	0	5	3.256
高掬	0	5	45	3	4	2	2.895	3	12	33	7	2	2	3.123
長岡	1	4	108	7	1	8	2.975	1	20	78	13	5	12	2.991
干布	1	2	39	6	3	6	2.843	3	6	32	7	2	7	3.020
荒谷	1	3	20	3	2	5	2.931	2	9	15	4	1	3	3.226
居住地不明	0	0	19	1	0	6	2.950	1	6	11	2	0	6	3.300
農林漁業	1	12	59	12	2	9	2.977	9	23	46	7	0	10	3.400
商工サービス自営業	2	5	35	2	2	4	3.065	3	7	31	5	1	3	3.128
自営業	1	1	17	3	2	1	2.833	1	5	12	2	2	3	3.045
会社・団体の役員	0	4	25	4	2	2	2.886	1	2	26	2	4	2	2.829
会社員、公務員など	8	21	258	22	13	9	2.966	12	50	200	44	15	10	3.000
パート、内職	1	5	85	4	4	6	2.949	2	13	73	11	1	5	3.040
専業主婦	3	10	107	6	2	10	3.047	3	25	87	10	0	13	3.168
学生	0	0	7	0	0	0	3.000	0	0	7	0	0	0	3.000
無職	11	21	181	24	4	35	3.046	12	70	129	18	5	42	3.282
その他	1	0	25	2	0	3	3.000	4	7	14	4	0	2	3.379
職業不明	0	0	21	1	0	5	2.955	0	6	11	4	0	6	3.095

利用しやすい公共交通の確保	満足度							重要度						
	満足	やや満足	普通	やや不満	不満	無回答	得点	極めて重要	重要	普通	重要でない	全く重要でない	無回答	得点
全体	27	92	666	198	75	64	2.809	92	306	545	77	22	80	3.354
男性	12	44	300	106	36	19	2.779	41	149	248	37	16	26	3.330
女性	15	43	343	87	38	36	2.829	48	147	282	36	5	44	3.380
性別不明	0	5	23	5	1	9	2.941	3	10	15	4	1	10	3.303
20～29歳	4	3	55	14	12	1	2.693	10	23	44	9	1	2	3.368
30～39歳	3	6	101	26	10	3	2.767	9	43	75	12	5	5	3.271
40～49歳	2	8	93	27	9	5	2.763	13	29	82	13	2	5	3.273
50～59歳	4	12	150	42	16	7	2.759	15	63	124	13	7	9	3.297
60～69歳	3	24	146	39	15	13	2.828	14	74	116	13	5	18	3.356
70歳以上	11	37	107	43	12	31	2.962	29	65	94	16	1	36	3.512
年齢不明	0	2	14	7	1	4	2.708	2	9	10	1	1	5	3.435
天童南部	5	18	95	25	6	5	2.940	15	38	84	11	2	4	3.353
天童中部	6	22	133	36	9	10	2.903	13	60	107	20	4	12	3.284
天童北部	3	6	88	21	7	7	2.816	14	25	74	11	1	7	3.320
成生	3	4	49	9	12	4	2.701	8	18	42	6	1	6	3.347
蔵増	1	6	34	12	6	4	2.729	5	22	24	2	2	8	3.473
寺津	0	2	15	12	3	3	2.500	4	17	9	1	0	4	3.774
津山	3	4	40	11	5	1	2.825	3	19	32	7	1	2	3.258
田麦野	0	3	14	2	2	3	2.857	4	3	12	1	0	4	3.500
山口	1	4	24	13	1	5	2.791	2	14	25	1	0	6	3.405
高掬	2	4	31	13	8	1	2.638	10	18	27	2	1	1	3.586
長岡	0	9	84	23	7	6	2.772	6	40	62	6	5	10	3.303
干布	2	5	25	15	5	5	2.692	3	17	22	5	3	7	3.240
荒谷	1	4	19	3	3	4	2.900	4	10	15	1	1	3	3.484
居住地不明	0	1	15	3	1	6	2.800	1	5	10	3	1	6	3.100
農林漁業	2	11	52	17	5	8	2.862	7	24	49	6	1	8	3.345
商工サービス自営業	3	2	30	8	3	4	2.870	2	15	23	6	1	3	3.234
自営業	1	3	14	3	4	0	2.760	2	8	10	1	2	2	3.304
会社・団体の役員	1	2	21	6	6	1	2.611	4	10	19	2	1	1	3.389
会社員、公務員など	9	25	209	60	21	7	2.818	23	87	178	24	8	11	3.291
パート、内職	1	6	75	16	3	4	2.861	6	30	58	7	1	3	3.324
専業主婦	3	11	81	28	9	6	2.780	13	40	61	12	2	10	3.391
学生	0	0	5	0	2	0	2.429	1	0	6	0	0	0	3.286
無職	7	31	144	51	16	27	2.847	26	80	117	15	4	34	3.450
その他	0	0	18	6	5	2	2.448	7	7	14	0	1	2	3.655
職業不明	0	1	17	3	1	5	2.818	1	5	10	4	1	6	3.048

安全・安心な水道事業の運営	満足度							重要度						
	満足	やや満足	普通	やや不満	不満	無回答	得点	極めて重要	重要	普通	重要でない	全く重要でない	無回答	得点
全体	37	117	799	81	20	68	3.066	103	349	544	30	5	91	3.500
男性	17	68	364	40	8	20	3.093	51	167	252	12	4	31	3.512
女性	19	42	412	38	12	39	3.034	45	170	279	17	1	50	3.471
性別不明	1	7	23	3	0	9	3.176	7	12	13	1	0	10	3.758
20～29歳	3	5	65	10	5	1	2.898	11	21	51	4	1	1	3.420
30～39歳	4	6	127	7	1	4	3.034	8	37	93	7	0	4	3.317
40～49歳	1	6	119	10	2	6	2.957	8	42	80	6	0	8	3.382
50～59歳	4	13	181	20	5	8	2.960	18	68	126	4	3	12	3.429
60～69歳	11	33	155	19	5	17	3.117	23	85	107	4	1	20	3.568
70歳以上	12	52	136	13	2	26	3.274	32	89	76	5	0	39	3.733
年齢不明	2	2	16	2	0	6	3.182	3	7	11	0	0	7	3.619
天童南部	3	17	117	12	1	4	3.060	16	53	73	4	0	8	3.555
天童中部	9	25	145	21	4	12	3.069	21	76	96	5	1	17	3.558
天童北部	2	13	96	10	3	8	3.008	10	39	72	3	0	8	3.452
成生	4	7	56	6	3	5	3.039	10	20	39	6	0	6	3.453
蔵増	1	7	46	2	1	6	3.088	3	19	30	1	1	9	3.407
寺津	1	3	27	1	0	3	3.125	3	10	16	2	0	4	3.452
津山	2	7	49	4	0	2	3.113	4	20	37	0	0	3	3.459
田麦野	3	0	15	3	1	2	3.045	3	9	9	0	0	3	3.714
山口	3	9	29	3	0	4	3.273	3	12	27	0	0	6	3.429
高掬	1	5	45	2	4	2	2.947	8	23	23	2	1	2	3.614
長岡	3	13	93	12	1	7	3.041	11	36	66	4	2	10	3.420
干布	3	6	43	2	0	3	3.185	2	16	31	2	0	6	3.353
荒谷	1	3	23	1	2	4	3.000	5	10	15	1	0	3	3.613
居住地不明	1	2	15	2	0	6	3.100	4	6	10	0	0	6	3.700
農林漁業	1	15	64	4	2	9	3.105	9	35	41	2	0	8	3.586
商工サービス自営業	4	5	34	5	0	2	3.167	2	16	26	1	1	4	3.370
自営業	0	4	19	2	0	0	3.080	1	8	14	0	0	2	3.435
会社・団体の役員	0	4	28	3	0	2	3.029	0	10	24	0	1	2	3.229
会社員、公務員など	9	13	270	25	8	6	2.969	29	90	188	11	2	11	3.416
パート、内職	2	8	81	7	1	6	3.030	2	36	55	5	1	6	3.333
専業主婦	6	10	96	11	2	13	3.056	13	39	69	3	0	14	3.500
学生	0	2	4	0	1	0	3.000	0	3	4	0	0	0	3.429
無職	14	52	163	20	4	23	3.206	37	95	100	8	0	36	3.671
その他	0	3	23	2	2	1	2.900	7	10	13	0	0	1	3.800
職業不明	1	1	17	2	0	6	3.048	3	7	10	0	0	7	3.650

下水道事業の推進	満足度							重要度						
	満足	やや満足	普通	やや不満	不満	無回答	得点	極めて重要	重要	普通	重要でない	全く重要でない	無回答	得点
全体	96	197	673	76	21	59	3.255	100	389	529	19	9	76	3.528
男性	47	106	298	40	11	15	3.275	47	185	249	7	7	22	3.521
女性	48	83	353	33	10	35	3.239	48	191	265	12	2	44	3.523
性別不明	1	8	22	3	0	9	3.206	5	13	15	0	0	10	3.697
20～29歳	5	6	64	9	4	1	2.989	10	23	53	2	0	1	3.466
30～39歳	8	14	111	9	2	5	3.118	10	44	87	3	0	5	3.424
40～49歳	6	19	101	10	1	7	3.139	11	48	71	7	0	7	3.460
50～59歳	12	35	151	17	10	6	3.098	17	75	121	3	5	10	3.434
60～69歳	27	49	136	12	3	13	3.374	17	91	113	2	3	14	3.518
70歳以上	36	68	95	18	1	23	3.550	33	98	74	2	1	33	3.769
年齢不明	2	6	15	1	0	4	3.375	2	10	10	0	0	6	3.636
天童南部	15	32	96	8	0	3	3.358	19	55	73	3	0	4	3.600
天童中部	25	42	122	15	3	9	3.343	22	81	96	3	1	13	3.591
天童北部	12	23	81	8	2	6	3.278	12	50	62	1	0	7	3.584
成生	8	10	49	7	1	6	3.227	6	30	36	2	0	7	3.541
蔵増	3	11	40	3	2	4	3.169	4	14	37	1	0	7	3.375
寺津	3	5	21	3	0	3	3.250	2	12	15	2	0	4	3.452
津山	6	12	39	4	0	3	3.328	2	26	34	0	0	2	3.484
田麦野	2	7	10	1	2	2	3.273	3	9	9	0	0	3	3.714
山口	5	10	26	1	2	4	3.341	5	12	25	0	1	5	3.465
高掬	4	10	37	3	4	1	3.121	10	20	24	3	1	1	3.603
長岡	8	18	84	13	1	5	3.153	8	48	62	0	3	8	3.479
干布	1	9	37	5	2	3	3.037	2	15	30	3	1	6	3.275
荒谷	3	5	17	3	2	4	3.133	3	8	17	1	2	3	3.290
居住地不明	1	3	14	2	0	6	3.150	2	9	9	0	0	6	3.650
農林漁業	5	26	50	4	2	8	3.322	8	34	44	2	0	7	3.545
商工サービス自営業	10	5	30	2	1	2	3.438	4	10	29	2	1	4	3.304
自営業	1	5	17	1	0	1	3.250	1	7	14	1	0	2	3.348
会社・団体の役員	3	6	22	3	0	3	3.265	0	11	22	0	1	3	3.265
会社員、公務員など	16	43	231	27	8	6	3.098	28	109	180	2	3	9	3.488
パート、内職	6	13	74	6	1	5	3.170	5	40	48	7	1	4	3.406
専業主婦	15	25	76	10	4	8	3.285	16	48	62	2	0	10	3.609
学生	0	2	4	0	1	0	3.000	0	3	4	0	0	0	3.429
無職	37	65	132	19	3	20	3.445	32	105	105	2	2	30	3.663
その他	2	2	23	2	1	1	3.067	4	12	12	1	1	1	3.567
職業不明	1	5	14	2	0	5	3.227	2	10	9	0	0	6	3.667

公園・緑地の整備促進	満足度							重要度						
	満足	やや満足	普通	やや不満	不満	無回答	得点	極めて重要	重要	普通	重要でない	全く重要でない	無回答	得点
全体	38	142	752	96	38	56	3.043	64	275	636	58	17	72	3.296
男性	16	59	343	61	24	14	2.964	29	138	279	38	11	22	3.275
女性	21	75	388	32	14	32	3.108	35	125	337	19	6	40	3.314
性別不明	1	8	21	3	0	10	3.212	0	12	20	1	0	10	3.333
20～29歳	1	7	65	7	8	1	2.841	12	20	48	7	1	1	3.398
30～39歳	3	22	106	9	6	3	3.048	11	33	88	10	3	4	3.269
40～49歳	5	15	105	11	2	6	3.072	5	30	85	19	0	5	3.151
50～59歳	9	20	169	16	12	5	2.991	10	38	161	8	5	9	3.180
60～69歳	8	29	156	29	6	12	3.018	11	65	137	8	4	15	3.316
70歳以上	11	44	138	21	4	23	3.170	14	79	107	5	4	32	3.450
年齢不明	1	5	13	3	0	6	3.182	1	10	10	1	0	6	3.500
天童南部	3	23	105	16	3	4	3.047	7	38	92	9	3	5	3.248
天童中部	10	27	144	21	7	7	3.057	15	63	116	10	1	11	3.395
天童北部	6	20	88	8	6	4	3.094	6	25	86	7	2	6	3.206
成生	5	8	52	4	8	4	2.974	8	25	37	5	2	4	3.416
蔵増	1	10	41	5	1	5	3.086	1	9	45	0	1	7	3.161
寺津	0	3	26	2	0	4	3.032	1	9	18	2	0	5	3.300
津山	2	8	42	10	1	1	3.000	7	20	31	3	1	2	3.468
田麦野	2	1	19	0	0	2	3.227	1	8	10	2	0	3	3.381
山口	2	6	34	3	0	3	3.156	2	10	30	1	1	4	3.250
高掬	0	8	40	5	4	2	2.912	5	12	35	4	2	1	3.241
長岡	3	17	87	13	4	5	3.016	6	31	76	5	2	9	3.283
千布	3	4	37	6	2	5	3.000	2	10	34	3	1	7	3.180
荒谷	0	2	26	1	2	3	2.903	3	6	16	6	1	2	3.125
居住地不明	1	5	11	2	0	7	3.263	0	9	10	1	0	6	3.400
農林漁業	2	12	64	6	2	9	3.070	6	27	50	4	0	8	3.402
商工サービス自営業	1	7	35	3	1	3	3.085	3	12	29	2	0	4	3.348
自営業	0	2	20	2	0	1	3.000	2	5	14	1	0	3	3.364
会社・団体の役員	1	2	25	6	2	1	2.833	1	7	26	1	1	1	3.167
会社員、公務員など	11	33	241	25	15	6	3.000	15	70	203	28	7	8	3.180
パート、内職	2	18	68	8	4	5	3.060	11	23	63	4	1	3	3.382
専業主婦	6	19	97	8	3	5	3.128	3	35	86	4	1	9	3.271
学生	0	1	3	1	2	0	2.429	0	3	4	0	0	0	3.429
無職	13	41	163	31	9	19	3.070	20	79	130	11	7	29	3.381
その他	1	2	23	4	0	1	3.000	3	6	19	2	0	1	3.333
職業不明	1	5	13	2	0	6	3.238	0	8	12	1	0	6	3.333

防災体制の確立	満足度							重要度						
	満足	やや満足	普通	やや不満	不満	無回答	得点	極めて重要	重要	普通	重要でない	全く重要でない	無回答	得点
全体	28	133	748	130	28	55	3.003	154	397	472	22	9	68	3.631
男性	11	67	330	74	20	15	2.950	75	191	211	14	6	20	3.634
女性	16	61	395	51	8	31	3.049	74	193	247	7	3	38	3.626
性別不明	1	5	23	5	0	9	3.059	5	13	14	1	0	10	3.667
20～29歳	0	6	74	3	5	1	2.920	15	23	47	3	0	1	3.568
30～39歳	4	12	112	14	3	4	3.000	18	54	69	3	1	4	3.586
40～49歳	1	15	102	18	2	6	2.964	15	51	66	4	2	6	3.529
50～59歳	6	21	166	24	8	6	2.969	26	82	106	6	2	9	3.559
60～69歳	3	28	153	34	8	14	2.929	34	76	107	2	4	17	3.601
70歳以上	13	48	126	33	1	20	3.176	42	99	70	4	0	26	3.833
年齢不明	1	3	15	4	1	4	2.958	4	12	7	0	0	5	3.870
天童南部	3	20	104	22	2	3	3.000	22	61	59	6	1	5	3.651
天童中部	6	30	147	20	5	8	3.058	36	67	96	3	3	11	3.634
天童北部	1	15	92	17	1	6	2.984	20	46	58	3	0	5	3.654
成生	4	10	53	10	2	2	3.051	8	30	35	3	1	4	3.532
蔵増	2	9	34	9	4	5	2.931	12	17	27	2	0	5	3.672
寺津	1	4	21	5	0	4	3.032	1	15	14	0	0	5	3.567
津山	1	5	45	9	3	1	2.873	7	28	27	0	0	2	3.677
田麦野	1	5	14	2	0	2	3.227	4	8	9	0	0	3	3.762
山口	4	6	26	8	0	4	3.136	7	18	17	0	1	5	3.698
高掬	1	7	38	8	4	1	2.879	11	22	23	1	1	1	3.707
長岡	0	8	102	9	4	6	2.927	13	48	58	1	1	8	3.587
干布	3	8	38	3	1	4	3.170	3	16	29	2	1	6	3.353
荒谷	0	4	22	4	1	3	2.935	5	13	13	1	0	2	3.688
居住地不明	1	2	12	4	1	6	2.900	5	8	7	0	0	6	3.900
農林漁業	2	15	56	13	3	6	3.000	14	35	38	2	0	6	3.685
商工サービス自営業	1	8	33	4	2	2	3.042	8	10	27	1	0	4	3.543
自営業	1	2	20	1	1	0	3.040	2	11	11	0	0	1	3.625
会社・団体の役員	0	3	26	7	0	1	2.889	3	13	20	0	0	1	3.528
会社員、公務員など	6	34	231	43	10	7	2.948	40	116	147	14	4	10	3.542
パート、内職	3	8	83	5	1	5	3.070	7	41	51	1	1	4	3.515
専業主婦	1	19	99	10	1	8	3.069	21	48	59	2	0	8	3.677
学生	0	0	6	0	1	0	2.714	1	4	2	0	0	0	3.857
無職	12	40	159	37	8	20	3.043	47	100	96	2	4	27	3.739
その他	1	2	21	6	0	1	2.933	7	10	13	0	0	1	3.800
職業不明	1	2	14	4	1	5	2.909	4	9	8	0	0	6	3.810

消防体制の充実	満足度							重要度						
	満足	やや満足	普通	やや不満	不満	無回答	得点	極めて重要	重要	普通	重要でない	全く重要でない	無回答	得点
全体	47	170	737	98	21	49	3.116	160	430	443	14	6	69	3.688
男性	19	81	342	47	15	13	3.083	78	195	211	8	4	21	3.675
女性	25	84	373	47	6	27	3.140	76	219	222	5	2	38	3.691
性別不明	3	5	22	4	0	9	3.206	6	16	10	1	0	10	3.818
20～29歳	0	8	68	8	4	1	2.909	14	25	44	5	0	1	3.545
30～39歳	5	20	103	14	3	4	3.069	18	57	65	4	1	4	3.600
40～49歳	4	18	104	11	2	5	3.079	18	51	69	1	0	5	3.619
50～59歳	5	26	167	22	5	6	3.018	19	96	103	1	2	10	3.584
60～69歳	10	40	156	17	6	11	3.135	38	87	96	0	2	17	3.713
70歳以上	21	54	124	23	1	18	3.318	49	100	61	3	1	27	3.902
年齢不明	2	4	15	3	0	4	3.208	4	14	5	0	0	5	3.957
天童南部	8	20	109	13	1	3	3.139	25	62	58	3	1	5	3.718
天童中部	12	40	142	13	2	7	3.225	30	84	88	2	1	11	3.683
天童北部	3	20	93	9	1	6	3.119	19	44	61	3	0	5	3.622
成生	5	8	57	8	1	2	3.101	10	34	31	1	1	4	3.662
蔵増	2	16	36	2	4	3	3.167	14	21	20	1	0	7	3.857
寺津	0	3	21	7	1	3	2.813	2	15	13	0	0	5	3.633
津山	3	17	34	8	1	1	3.206	9	35	17	1	0	2	3.839
田麦野	3	5	10	4	0	2	3.318	5	9	6	2	0	2	3.773
山口	3	6	28	7	0	4	3.114	6	17	19	0	1	5	3.628
高掬	2	8	37	7	4	1	2.948	12	21	25	0	0	1	3.776
長岡	1	14	98	9	2	5	3.024	14	47	58	1	1	8	3.595
干布	2	6	40	4	2	3	3.037	3	19	28	0	1	6	3.451
荒谷	1	5	19	5	1	3	3.000	7	12	13	0	0	2	3.813
居住地不明	2	2	13	2	1	6	3.100	4	10	6	0	0	6	3.900
農林漁業	4	16	53	13	3	6	3.056	17	36	36	0	0	6	3.787
商工サービス自営業	4	10	28	4	1	3	3.255	9	14	22	0	0	5	3.711
自営業	2	3	17	2	1	0	3.120	3	12	8	0	0	2	3.783
会社・団体の役員	2	5	26	3	0	1	3.167	1	14	21	0	0	1	3.444
会社員、公務員など	9	39	243	27	7	6	3.049	37	119	155	9	2	9	3.559
パート、内職	3	14	77	6	1	4	3.119	11	45	44	1	0	4	3.653
専業主婦	2	28	92	8	1	7	3.168	19	61	48	2	0	8	3.746
学生	0	2	4	0	1	0	3.000	1	5	1	0	0	0	4.000
無職	18	48	161	29	4	16	3.181	50	104	89	2	4	27	3.779
その他	1	2	22	4	1	1	2.933	7	11	12	0	0	1	3.833
職業不明	2	3	14	2	1	5	3.136	5	9	7	0	0	6	3.905

犯罪のない街づくり の推進	満足度							重要度						
	満足	やや満足	普通	やや不満	不満	無回答	得点	極めて重要	重要	普通	重要でない	全く重要でない	無回答	得点
全体	27	141	635	221	52	46	2.879	243	510	300	11	2	56	3.920
男性	14	78	282	105	25	13	2.903	111	249	136	5	1	15	3.924
女性	12	54	333	107	27	29	2.844	126	245	149	5	1	36	3.932
性別不明	1	9	20	9	0	4	3.051	6	16	15	1	0	5	3.711
20～29歳	3	9	45	24	8	0	2.719	33	35	19	2	0	0	4.112
30～39歳	2	10	93	31	10	3	2.747	43	59	41	3	0	3	3.973
40～49歳	2	9	93	29	8	3	2.773	24	63	53	0	0	4	3.793
50～59歳	2	23	139	50	11	6	2.800	40	114	67	3	0	7	3.853
60～69歳	6	33	131	45	12	13	2.894	51	108	61	0	2	18	3.928
70歳以上	11	52	119	36	3	20	3.145	48	119	49	3	0	22	3.968
年齢不明	1	5	15	6	0	1	3.037	4	12	10	0	0	2	3.769
天童南部	4	15	97	29	6	3	2.881	32	72	43	3	0	4	3.887
天童中部	5	32	124	39	11	5	2.910	57	95	54	1	1	8	3.990
天童北部	5	11	74	28	7	7	2.832	27	69	29	2	0	5	3.953
成生	3	11	50	11	2	4	3.026	16	39	19	2	1	4	3.870
蔵増	1	12	30	14	2	4	2.932	14	30	12	0	0	7	4.036
寺津	0	3	21	6	2	3	2.781	7	14	11	0	0	3	3.875
津山	1	7	31	20	4	1	2.698	11	35	16	0	0	2	3.919
田麦野	1	5	10	3	2	3	3.000	10	8	4	0	0	2	4.273
山口	2	7	29	6	1	3	3.067	6	17	21	0	0	4	3.659
高掬	1	5	35	11	5	2	2.754	16	21	18	2	0	2	3.895
長岡	1	20	70	27	6	5	2.863	23	64	34	1	0	7	3.893
干布	1	5	34	14	1	2	2.836	7	21	24	0	0	5	3.673
荒谷	1	4	17	8	2	2	2.813	10	17	6	0	0	1	4.121
居住地不明	1	4	13	5	1	2	2.958	7	8	9	0	0	2	3.917
農林漁業	0	20	49	16	3	7	2.977	18	43	27	0	0	7	3.898
商工サービス自営業	1	2	30	10	3	4	2.739	12	17	15	1	0	5	3.889
自営業	1	5	14	3	0	2	3.174	4	10	8	0	0	3	3.818
会社・団体の役員	3	2	21	10	1	0	2.892	8	16	13	0	0	0	3.865
会社員、公務員など	6	31	200	70	18	6	2.806	70	144	104	5	0	8	3.864
パート、内職	2	12	53	33	2	3	2.794	28	53	22	1	0	1	4.038
専業主婦	2	14	91	21	4	6	2.917	29	65	35	1	0	8	3.938
学生	0	2	3	2	0	0	3.000	1	5	1	0	0	0	4.000
無職	11	46	144	47	15	13	2.966	60	132	61	2	2	19	3.957
その他	0	1	17	5	5	3	2.500	9	13	6	1	0	2	4.034
職業不明	1	6	13	4	1	2	3.080	4	12	8	0	0	3	3.833

消費生活の充実	満足度							重要度						
	満足	やや満足	普通	やや不満	不満	無回答	得点	極めて重要	重要	普通	重要でない	全く重要でない	無回答	得点
全体	19	47	875	94	24	63	2.946	48	224	710	53	10	77	3.236
男性	9	26	405	49	8	20	2.958	23	104	334	28	5	23	3.227
女性	10	19	439	39	16	39	2.939	23	111	353	22	5	48	3.243
性別不明	0	2	31	6	0	4	2.897	2	9	23	3	0	6	3.270
20～29歳	2	1	71	9	6	0	2.820	12	21	52	3	1	0	3.449
30～39歳	3	3	128	9	2	4	2.972	3	28	105	7	1	5	3.174
40～49歳	1	5	115	14	3	6	2.906	8	25	91	13	1	6	3.188
50～59歳	3	6	191	20	4	7	2.929	5	30	171	12	4	9	3.090
60～69歳	3	12	181	19	8	17	2.924	7	50	152	7	3	21	3.233
70歳以上	7	19	169	18	1	27	3.061	12	64	123	9	0	33	3.380
年齢不明	0	1	20	5	0	2	2.846	1	6	16	2	0	3	3.240
天童南部	3	4	133	8	2	4	2.987	4	37	99	7	0	7	3.259
天童中部	5	16	169	13	2	11	3.044	8	43	138	11	2	14	3.218
天童北部	3	5	98	12	3	11	2.942	6	25	84	7	2	8	3.210
成生	3	3	65	6	0	4	3.039	8	12	49	6	0	6	3.293
蔵増	0	2	51	4	1	5	2.931	1	14	39	1	0	8	3.273
寺津	0	1	26	4	1	3	2.844	2	3	26	1	0	3	3.188
津山	1	4	50	6	1	2	2.968	2	15	42	1	0	4	3.300
田麦野	1	4	14	3	0	2	3.136	0	10	9	2	0	3	3.381
山口	1	2	39	0	1	5	3.047	1	9	30	1	1	6	3.190
高掬	0	3	42	6	6	2	2.737	6	10	36	4	1	2	3.281
長岡	0	1	101	18	3	6	2.813	6	26	84	4	1	8	3.264
干布	2	1	44	4	2	4	2.943	1	6	40	3	2	5	3.019
荒谷	0	0	27	4	1	2	2.813	1	8	20	3	1	1	3.152
居住地不明	0	1	16	6	1	2	2.708	2	6	14	2	0	2	3.333
農林漁業	0	3	78	5	1	8	2.954	4	21	60	3	0	7	3.295
商工サービス自営業	2	2	39	2	0	5	3.089	1	7	32	2	2	6	3.068
自営業	0	2	19	1	0	3	3.045	1	5	12	2	0	5	3.250
会社・団体の役員	1	0	32	3	0	1	2.972	2	2	30	2	0	1	3.111
会社員、公務員など	4	9	269	33	9	7	2.895	14	50	228	27	2	10	3.146
パート、内職	1	4	88	8	1	3	2.961	1	25	75	2	1	1	3.221
専業主婦	2	8	111	7	2	8	3.008	4	35	83	4	1	11	3.291
学生	0	0	7	0	0	0	3.000	0	3	4	0	0	0	3.429
無職	9	17	193	26	8	23	2.972	15	65	154	9	3	30	3.325
その他	0	1	20	4	3	3	2.679	5	5	17	0	1	3	3.464
職業不明	0	1	19	5	0	2	2.840	1	6	15	2	0	3	3.250

交通安全の推進	満足度							重要度						
	満足	やや満足	普通	やや不満	不満	無回答	得点	極めて重要	重要	普通	重要でない	全く重要でない	無回答	得点
全体	27	136	719	143	48	49	2.954	178	436	418	20	4	66	3.723
男性	13	72	332	63	22	15	2.982	77	211	197	10	3	19	3.701
女性	13	59	360	76	24	30	2.927	93	214	205	8	1	41	3.749
性別不明	1	5	27	4	2	4	2.974	8	11	16	2	0	6	3.676
20～29歳	2	8	56	13	10	0	2.764	22	36	30	1	0	0	3.888
30～39歳	3	11	106	18	6	5	2.910	26	56	61	1	0	5	3.743
40～49歳	4	12	95	20	9	4	2.871	24	58	54	2	0	6	3.754
50～59歳	2	15	163	37	9	5	2.841	19	91	102	8	3	8	3.516
60～69歳	5	34	153	26	9	13	3.000	35	93	89	3	1	19	3.715
70歳以上	10	52	130	24	5	20	3.172	48	89	74	4	0	26	3.842
年齢不明	1	4	16	5	0	2	3.038	4	13	8	1	0	2	3.769
天童南部	4	25	98	20	4	3	3.033	26	61	61	2	0	4	3.740
天童中部	6	30	139	26	10	5	2.981	38	89	71	6	1	11	3.766
天童北部	2	12	93	15	3	7	2.960	19	52	51	2	0	8	3.710
成生	4	7	46	14	7	3	2.833	14	31	28	3	0	5	3.737
蔵増	1	13	31	11	2	5	3.000	12	20	23	0	0	8	3.800
寺津	1	3	18	9	0	4	2.871	6	15	11	0	0	3	3.844
津山	0	7	45	10	0	2	2.952	6	26	29	0	0	3	3.623
田麦野	0	4	14	4	0	2	3.000	4	11	7	0	0	2	3.864
山口	1	10	32	1	1	3	3.200	3	21	20	0	0	4	3.614
高掬	1	7	36	5	8	2	2.789	11	18	26	1	1	2	3.649
長岡	3	10	89	13	8	6	2.894	22	49	46	3	1	8	3.727
干布	3	3	41	6	1	3	3.019	4	20	26	1	1	5	3.481
荒谷	0	2	23	5	2	2	2.781	6	13	13	1	0	1	3.727
居住地不明	1	3	14	4	2	2	2.875	7	10	6	1	0	2	3.958
農林漁業	2	13	60	9	3	8	3.023	14	36	37	1	0	7	3.716
商工サービス自営業	1	7	32	5	1	4	3.043	9	17	18	1	0	5	3.756
自営業	0	4	19	0	0	2	3.174	2	6	14	0	0	3	3.455
会社・団体の役員	2	3	23	6	2	1	2.917	2	14	19	1	0	1	3.472
会社員、公務員など	5	26	233	46	15	6	2.877	45	125	140	8	2	11	3.634
パート、内職	2	15	69	12	5	2	2.971	20	43	40	0	1	1	3.779
専業主婦	3	18	85	19	6	7	2.947	27	47	53	3	0	8	3.754
学生	0	0	5	0	2	0	2.429	1	4	2	0	0	0	3.857
無職	10	46	159	36	10	15	3.038	48	117	81	4	1	25	3.825
その他	1	1	18	6	3	2	2.690	6	16	6	1	0	2	3.931
職業不明	1	3	16	4	1	2	2.960	4	11	8	1	0	3	3.750

学校教育の充実	満足度							重要度						
	満足	やや満足	普通	やや不満	不満	無回答	得点	極めて重要	重要	普通	重要でない	全く重要でない	無回答	得点
全体	23	146	729	139	23	62	3.007	196	431	398	15	5	77	3.764
男性	9	68	339	71	12	18	2.982	79	210	194	7	4	23	3.715
女性	14	74	361	65	11	37	3.029	109	209	189	8	1	46	3.808
性別不明	0	4	29	3	0	7	3.028	8	12	15	0	0	8	3.800
20～29歳	2	4	63	16	4	0	2.820	23	30	34	1	1	0	3.820
30～39歳	2	20	100	24	2	1	2.973	32	59	53	1	1	3	3.822
40～49歳	3	12	87	32	6	4	2.814	36	59	39	3	2	5	3.892
50～59歳	3	27	160	26	7	8	2.969	20	91	107	4	1	8	3.561
60～69歳	4	29	162	26	2	17	3.031	38	87	88	5	0	22	3.725
70歳以上	9	51	136	12	2	31	3.252	42	95	66	1	0	37	3.873
年齢不明	0	3	21	3	0	1	3.000	5	10	11	0	0	2	3.769
天童南部	2	22	96	30	2	2	2.947	31	62	55	1	1	4	3.807
天童中部	6	32	137	26	5	10	3.039	39	96	66	3	1	11	3.824
天童北部	2	20	88	12	3	7	3.048	27	43	51	2	1	8	3.750
成生	4	8	52	7	4	6	3.013	22	26	25	0	0	8	3.959
蔵増	2	8	41	6	1	5	3.069	7	20	29	0	0	7	3.607
寺津	0	4	23	5	0	3	2.969	5	13	14	0	0	3	3.719
津山	2	10	42	8	0	2	3.097	7	34	20	0	0	3	3.787
田麦野	1	4	15	2	0	2	3.182	3	12	6	1	0	2	3.773
山口	1	4	32	6	0	5	3.000	6	17	18	0	0	7	3.707
高掬	0	10	35	9	2	3	2.946	16	18	21	1	0	3	3.875
長岡	1	10	92	17	2	7	2.926	15	47	55	1	0	11	3.644
干布	2	9	35	6	1	4	3.094	5	24	18	3	2	5	3.519
荒谷	0	3	22	2	3	4	2.833	6	12	10	3	0	3	3.677
居住地不明	0	2	19	3	0	2	2.958	7	7	10	0	0	2	3.875
農林漁業	1	12	61	10	1	10	3.024	14	35	35	0	0	11	3.750
商工サービス自営業	1	5	33	4	1	6	3.023	9	15	19	0	0	7	3.767
自営業	0	2	19	1	0	3	3.045	4	13	5	0	0	3	3.955
会社・団体の役員	1	7	23	5	1	0	3.054	4	17	15	1	0	0	3.649
会社員、公務員など	7	35	222	49	11	7	2.932	49	133	133	4	4	8	3.678
パート、内職	2	13	69	18	1	2	2.971	22	43	35	3	0	2	3.816
専業主婦	2	25	83	19	3	6	3.030	34	49	44	1	1	9	3.884
学生	0	1	3	3	0	0	2.714	0	5	2	0	0	0	3.714
無職	8	43	174	26	3	22	3.106	48	106	88	4	0	30	3.805
その他	1	0	22	2	2	4	2.852	7	7	11	2	0	4	3.704
職業不明	0	3	20	2	0	2	3.040	5	8	11	0	0	3	3.750

家庭教育の推進	満足度							重要度						
	満足	やや満足	普通	やや不満	不満	無回答	得点	極めて重要	重要	普通	重要でない	全く重要でない	無回答	得点
全体	16	85	758	164	32	67	2.895	172	434	410	24	6	76	3.709
男性	5	35	358	84	15	20	2.861	75	192	212	11	4	23	3.654
女性	11	43	378	75	16	39	2.920	89	226	188	12	2	45	3.750
性別不明	0	7	22	5	1	8	3.000	8	16	10	1	0	8	3.886
20～29歳	3	3	58	18	6	1	2.761	21	34	31	0	2	1	3.818
30～39歳	2	12	107	22	4	2	2.905	26	59	59	3	0	2	3.735
40～49歳	1	6	105	22	3	7	2.854	21	49	58	8	2	6	3.572
50～59歳	4	9	171	32	8	7	2.862	21	96	97	8	1	8	3.574
60～69歳	2	16	161	37	7	17	2.861	40	86	89	3	1	21	3.735
70歳以上	4	36	140	27	3	31	3.052	41	95	69	1	0	35	3.854
年齢不明	0	3	16	6	1	2	2.808	2	15	7	1	0	3	3.720
天童南部	1	13	103	28	2	7	2.884	22	61	60	3	0	8	3.699
天童中部	2	16	151	32	7	8	2.875	30	89	82	3	2	10	3.689
天童北部	0	16	88	18	4	6	2.921	28	46	48	2	1	7	3.784
成生	2	4	52	11	5	7	2.824	16	33	22	1	1	8	3.849
蔵増	1	4	45	6	1	6	2.965	3	26	26	1	0	7	3.554
寺津	0	4	21	6	1	3	2.875	3	15	14	0	0	3	3.656
津山	3	7	41	11	0	2	3.032	7	34	19	1	0	3	3.770
田麦野	1	2	12	4	2	3	2.810	4	13	5	0	0	2	3.955
山口	1	4	34	4	0	5	3.047	6	15	21	0	0	6	3.643
高掬	2	5	39	7	3	3	2.929	17	17	17	5	0	3	3.821
長岡	1	3	99	16	4	6	2.846	18	44	54	3	0	10	3.647
干布	2	4	35	10	1	5	2.923	6	16	26	2	2	5	3.423
荒谷	0	1	22	6	1	4	2.767	8	14	8	2	0	2	3.875
居住地不明	0	2	16	5	1	2	2.792	4	11	8	1	0	2	3.750
農林漁業	0	11	55	14	5	10	2.847	16	34	34	1	0	10	3.765
商工サービス自営業	1	6	28	9	1	5	2.933	7	18	18	0	0	7	3.744
自営業	0	2	15	4	0	4	2.905	3	12	5	1	0	4	3.810
会社・団体の役員	0	4	21	8	2	2	2.771	3	16	15	1	0	2	3.600
会社員、公務員など	7	15	244	49	9	7	2.883	41	122	146	9	4	9	3.581
パート、内職	3	3	78	16	2	3	2.892	13	45	39	5	1	2	3.621
専業主婦	0	18	92	15	5	8	2.946	31	57	40	1	1	8	3.892
学生	0	0	2	5	0	0	2.286	0	5	2	0	0	0	3.714
無職	5	23	183	37	5	23	2.945	49	100	95	4	0	28	3.782
その他	0	1	21	4	2	3	2.750	7	11	9	1	0	3	3.857
職業不明	0	2	19	3	1	2	2.880	2	14	7	1	0	3	3.708

社会教育の充実	満足度							重要度						
	満足	やや満足	普通	やや不満	不満	無回答	得点	極めて重要	重要	普通	重要でない	全く重要でない	無回答	得点
全体	25	153	767	97	16	64	3.070	84	342	565	40	14	77	3.423
男性	13	70	362	45	8	19	3.070	37	154	273	21	9	23	3.383
女性	12	73	384	47	8	38	3.065	41	178	275	18	5	45	3.449
性別不明	0	10	21	5	0	7	3.139	6	10	17	1	0	9	3.618
20～29歳	2	2	69	10	6	0	2.820	12	23	47	6	1	0	3.438
30～39歳	5	22	109	10	1	2	3.136	10	38	87	9	3	2	3.293
40～49歳	3	19	99	16	1	6	3.051	8	41	72	10	7	6	3.239
50～59歳	2	26	176	17	3	7	3.031	5	56	151	8	3	8	3.233
60～69歳	5	36	151	27	4	17	3.049	23	84	106	6	0	21	3.566
70歳以上	8	44	145	13	1	30	3.213	24	88	92	0	0	37	3.667
年齢不明	0	4	18	4	0	2	3.000	2	12	10	1	0	3	3.600
天童南部	6	24	100	18	0	6	3.122	12	47	79	8	2	6	3.399
天童中部	3	26	156	19	5	7	3.014	16	73	103	10	3	11	3.434
天童北部	1	20	95	8	0	8	3.113	13	34	73	3	2	7	3.424
成生	1	9	57	6	2	6	3.013	8	20	43	1	1	8	3.452
蔵増	2	10	43	3	0	5	3.190	3	17	33	3	0	7	3.357
寺津	0	1	25	5	1	3	2.813	2	11	19	0	0	3	3.469
津山	3	10	40	6	1	4	3.133	4	27	26	3	0	4	3.533
田麦野	0	6	13	1	2	2	3.045	3	10	9	0	0	2	3.727
山口	3	6	31	3	0	5	3.209	4	10	27	1	0	6	3.405
高掬	2	10	34	7	3	3	3.018	7	23	23	2	1	3	3.589
長岡	1	13	95	12	1	7	3.008	1	40	71	4	2	11	3.288
干布	3	12	37	1	1	3	3.278	2	15	31	1	3	5	3.231
荒谷	0	3	24	4	0	3	2.968	6	8	15	3	0	2	3.531
居住地不明	0	3	17	4	0	2	2.958	3	7	13	1	0	2	3.500
農林漁業	0	17	61	6	2	9	3.081	7	28	52	0	0	8	3.483
商工サービス自営業	3	7	29	5	1	5	3.133	5	15	24	0	0	6	3.568
自営業	0	4	14	2	0	5	3.100	1	8	10	1	0	5	3.450
会社・団体の役員	0	6	29	1	0	1	3.139	1	11	22	2	0	1	3.306
会社員、公務員など	8	32	251	27	7	6	3.022	19	81	191	21	11	8	3.235
パート、内職	3	19	70	9	0	4	3.158	4	40	54	4	0	3	3.431
専業主婦	1	26	89	13	0	9	3.116	13	47	64	3	2	9	3.512
学生	0	0	3	4	0	0	2.429	0	2	3	2	0	0	3.000
無職	10	37	182	23	4	20	3.102	27	94	120	4	0	31	3.588
その他	0	2	20	4	2	3	2.786	5	8	12	2	1	3	3.500
職業不明	0	3	19	3	0	2	3.000	2	8	13	1	0	3	3.458

生涯学習の振興	満足度							重要度						
	満足	やや満足	普通	やや不満	不満	無回答	得点	極めて重要	重要	普通	重要でない	全く重要でない	無回答	得点
全体	14	82	819	116	17	74	2.962	59	283	624	63	9	84	3.308
男性	6	37	388	56	9	21	2.950	26	131	297	32	7	24	3.278
女性	8	43	405	53	7	46	2.984	30	144	304	30	2	52	3.333
性別不明	0	2	26	7	1	7	2.806	3	8	23	1	0	8	3.371
20～29歳	1	3	67	11	7	0	2.775	13	21	46	8	1	0	3.416
30～39歳	2	13	109	18	1	6	2.979	6	39	90	11	0	3	3.274
40～49歳	2	8	107	19	3	5	2.906	6	41	70	15	6	6	3.188
50～59歳	3	13	183	22	3	7	2.960	7	48	154	12	1	9	3.216
60～69歳	3	16	179	20	2	20	2.991	11	59	133	13	1	23	3.304
70歳以上	3	29	155	19	1	34	3.068	15	65	118	3	0	40	3.458
年齢不明	0	0	19	7	0	2	2.731	1	10	13	1	0	3	3.440
天童南部	3	12	111	18	3	7	2.959	11	39	90	6	1	7	3.361
天童中部	3	17	162	17	4	13	2.990	12	58	115	14	3	14	3.307
天童北部	1	11	102	9	0	9	3.033	5	26	87	4	2	8	3.226
成生	2	4	57	10	1	7	2.946	7	24	39	2	0	9	3.500
蔵増	1	5	50	0	0	7	3.125	2	11	36	6	0	8	3.164
寺津	0	1	25	4	2	3	2.781	2	9	19	2	0	3	3.344
津山	0	9	45	6	1	3	3.016	4	19	36	2	0	3	3.410
田麦野	0	2	14	5	1	2	2.773	2	6	9	4	0	3	3.286
山口	1	2	34	6	0	5	2.953	1	10	29	1	1	6	3.214
高掬	0	6	44	4	3	2	2.930	5	18	32	2	0	2	3.456
長岡	1	6	94	21	0	7	2.893	2	32	73	11	0	11	3.212
千布	2	5	41	3	2	4	3.038	2	12	33	2	2	6	3.196
荒谷	0	2	24	5	0	3	2.903	2	10	15	5	0	2	3.281
居住地不明	0	0	16	8	0	2	2.667	2	9	11	2	0	2	3.458
農林漁業	0	7	64	11	1	12	2.928	3	21	55	4	0	12	3.277
商工サービス自営業	1	4	35	2	1	7	3.047	2	11	25	4	0	8	3.262
自営業	0	1	17	2	0	5	2.950	1	8	11	0	0	5	3.500
会社・団体の役員	0	2	31	1	1	2	2.971	2	7	23	3	0	2	3.229
会社員、公務員など	6	19	253	39	8	6	2.926	14	69	205	28	7	8	3.170
パート、内職	1	8	81	13	0	2	2.971	6	26	62	9	0	2	3.282
専業主婦	2	17	98	8	2	11	3.071	8	46	72	4	0	8	3.446
学生	0	0	4	3	0	0	2.571	0	5	2	0	0	0	3.714
無職	4	24	195	28	2	23	3.000	19	73	143	8	1	32	3.414
その他	0	0	24	1	2	4	2.815	3	7	15	1	1	4	3.370
職業不明	0	0	17	8	0	2	2.680	1	10	11	2	0	3	3.417

芸術・文化の振興	満足度							重要度						
	満足	やや満足	普通	やや不満	不満	無回答	得点	極めて重要	重要	普通	重要でない	全く重要でない	無回答	得点
全体	19	77	837	99	22	68	2.973	44	245	674	74	8	77	3.233
男性	7	30	399	53	8	20	2.950	20	110	322	36	6	23	3.206
女性	10	45	411	40	14	42	2.994	24	126	326	37	2	47	3.258
性別不明	2	2	27	6	0	6	3.000	0	9	26	1	0	7	3.222
20～29歳	1	1	69	10	8	0	2.742	10	8	60	10	1	0	3.180
30～39歳	1	9	119	12	3	5	2.951	4	36	95	10	1	3	3.219
40～49歳	1	11	107	17	4	4	2.914	6	36	78	15	4	5	3.180
50～59歳	3	9	188	21	4	6	2.938	7	43	156	17	1	7	3.170
60～69歳	3	17	178	20	2	20	2.995	8	47	149	12	1	23	3.226
70歳以上	8	30	154	17	1	31	3.129	9	68	119	9	0	36	3.376
年齢不明	2	0	22	2	0	2	3.077	0	7	17	1	0	3	3.240
天童南部	4	6	112	21	4	7	2.898	7	41	89	11	1	5	3.282
天童中部	3	22	163	17	5	6	3.005	10	56	125	12	3	10	3.282
天童北部	1	13	101	7	2	8	3.032	3	30	83	9	1	6	3.198
成生	3	3	59	7	2	7	2.973	6	17	49	1	0	8	3.384
蔵増	1	2	49	4	0	7	3.000	1	8	40	6	0	8	3.073
寺津	0	2	26	2	2	3	2.875	1	8	21	2	0	3	3.250
津山	0	4	46	10	0	4	2.900	3	15	36	6	0	4	3.250
田麦野	0	3	17	1	1	2	3.000	1	6	13	1	0	3	3.333
山口	0	3	34	5	0	6	2.952	2	8	28	2	1	7	3.195
高掬	2	3	44	4	4	2	2.912	4	14	36	3	0	2	3.333
長岡	1	8	100	13	0	7	2.975	2	18	86	12	0	11	3.085
千布	2	4	41	4	2	4	3.000	1	8	35	5	2	6	3.020
荒谷	0	3	26	2	0	3	3.032	1	11	17	3	0	2	3.313
居住地不明	2	1	19	2	0	2	3.125	2	5	16	1	0	2	3.333
農林漁業	1	6	71	3	1	13	3.037	2	15	61	5	0	12	3.169
商工サービス自営業	1	2	36	5	1	5	2.933	1	10	29	4	0	6	3.182
自営業	0	4	15	2	0	4	3.095	0	5	14	1	0	5	3.200
会社・団体の役員	0	3	29	3	0	2	3.000	2	8	22	3	0	2	3.257
会社員、公務員など	2	16	265	34	9	5	2.902	13	62	213	30	5	8	3.149
パート、内職	1	7	80	13	1	3	2.941	3	25	65	11	0	1	3.192
専業主婦	0	17	100	6	4	11	3.024	5	35	80	8	1	9	3.271
学生	0	0	4	3	0	0	2.571	1	2	4	0	0	0	3.571
無職	12	22	193	26	3	20	3.055	14	70	155	8	1	28	3.355
その他	0	0	23	2	3	3	2.714	3	6	15	3	1	3	3.250
職業不明	2	0	21	2	0	2	3.080	0	7	16	1	0	3	3.250

文化財の保存と活用	満足度							重要度						
	満足	やや満足	普通	やや不満	不満	無回答	得点	極めて重要	重要	普通	重要でない	全く重要でない	無回答	得点
全体	18	71	881	61	21	70	3.004	47	243	671	66	11	84	3.240
男性	9	31	407	39	9	22	2.984	24	111	320	29	7	26	3.236
女性	7	38	444	19	12	42	3.017	19	126	327	36	3	51	3.239
性別不明	2	2	30	3	0	6	3.081	4	6	24	1	1	7	3.306
20～29歳	0	0	74	10	5	0	2.775	7	15	59	7	1	0	3.225
30～39歳	1	10	127	5	2	4	3.021	2	34	95	13	1	4	3.159
40～49歳	1	13	115	5	4	6	3.014	7	24	88	15	4	6	3.109
50～59歳	2	4	205	10	3	7	2.964	6	38	159	18	2	8	3.126
60～69歳	2	14	179	18	6	21	2.945	8	56	140	10	1	25	3.279
70歳以上	10	28	160	12	1	30	3.161	16	71	112	3	1	38	3.483
年齢不明	2	2	21	1	0	2	3.192	1	5	18	0	1	3	3.200
天童南部	1	10	117	11	3	12	2.965	5	35	91	12	1	10	3.215
天童中部	2	15	177	9	6	7	2.990	12	49	130	12	3	10	3.267
天童北部	1	13	107	3	1	7	3.080	7	23	83	9	1	9	3.211
成生	5	2	61	5	1	7	3.068	4	18	47	4	0	8	3.301
蔵増	1	6	46	2	1	7	3.071	2	11	36	5	1	8	3.145
寺津	0	5	23	3	1	3	3.000	2	6	23	1	0	3	3.281
津山	1	4	52	4	0	3	3.033	1	19	38	2	0	4	3.317
田麦野	1	1	18	1	1	2	3.000	1	7	13	0	0	3	3.429
山口	1	1	36	5	0	5	2.953	4	12	24	1	1	6	3.405
高掬	0	3	46	5	3	2	2.860	3	14	37	3	0	2	3.298
長岡	1	6	104	10	1	7	2.967	2	27	79	10	0	11	3.178
千布	2	2	47	1	2	3	3.019	2	7	35	4	3	6	3.020
荒谷	0	2	27	1	1	3	2.968	1	10	18	3	0	2	3.281
居住地不明	2	1	20	1	0	2	3.167	1	5	17	0	1	2	3.208
農林漁業	2	5	70	5	1	12	3.024	3	21	54	4	1	12	3.253
商工サービス自営業	1	3	35	3	2	6	2.955	4	12	23	4	0	7	3.372
自営業	0	2	17	1	1	4	2.952	0	5	13	2	0	5	3.150
会社・団体の役員	0	2	31	2	0	2	3.000	2	5	26	2	0	2	3.200
会社員、公務員など	2	17	280	20	6	6	2.966	10	53	230	25	5	8	3.118
パート、内職	1	5	90	6	0	3	3.010	3	21	68	12	0	1	3.144
専業主婦	0	11	110	3	3	11	3.016	4	34	79	9	1	11	3.244
学生	0	0	5	2	0	0	2.714	1	3	3	0	0	0	3.714
無職	10	22	201	17	5	21	3.059	14	77	145	6	2	32	3.389
その他	0	1	23	1	3	3	2.786	5	7	13	2	1	3	3.464
職業不明	2	3	19	1	0	2	3.240	1	5	17	0	1	3	3.208

スポーツの振興	満足度							重要度						
	満足	やや満足	普通	やや不満	不満	無回答	得点	極めて重要	重要	普通	重要でない	全く重要でない	無回答	得点
全体	37	170	717	105	30	63	3.075	68	345	563	50	20	76	3.374
男性	18	87	314	63	16	19	3.056	31	174	255	21	13	23	3.383
女性	17	78	376	40	13	38	3.088	36	157	289	28	6	46	3.366
性別不明	2	5	27	2	1	6	3.135	1	14	19	1	1	7	3.361
20～29歳	2	7	58	13	9	0	2.775	17	28	39	3	2	0	3.618
30～39歳	8	22	99	12	4	4	3.124	10	47	73	10	5	4	3.324
40～49歳	4	21	85	21	8	5	2.942	16	49	58	12	3	6	3.457
50～59歳	3	29	165	24	3	7	3.022	4	56	146	11	6	8	3.184
60～69歳	6	43	148	22	4	17	3.112	12	74	127	4	3	20	3.400
70歳以上	12	45	143	12	1	28	3.258	9	80	108	9	0	35	3.432
年齢不明	2	3	19	1	1	2	3.154	0	11	12	1	1	3	3.320
天童南部	6	31	91	19	2	5	3.134	7	56	79	5	2	5	3.409
天童中部	8	33	135	21	9	10	3.049	17	82	93	10	2	12	3.500
天童北部	6	23	83	11	2	7	3.160	8	38	69	7	2	8	3.347
成生	6	6	54	6	3	6	3.080	7	20	40	5	2	7	3.338
蔵増	2	7	45	3	0	6	3.140	2	10	38	4	2	7	3.107
寺津	0	5	22	3	2	3	2.938	4	7	20	1	0	3	3.438
津山	1	12	41	7	1	2	3.081	5	21	31	4	0	3	3.443
田麦野	0	5	12	3	2	2	2.909	2	9	10	0	0	3	3.619
山口	0	3	35	5	0	5	2.953	1	12	27	1	1	6	3.262
高掬	1	9	39	5	3	2	3.000	5	20	29	3	0	2	3.474
長岡	2	24	82	12	2	7	3.098	6	42	62	4	4	11	3.356
干布	3	7	38	3	3	3	3.074	3	8	35	4	2	5	3.115
荒谷	0	3	22	6	0	3	2.903	1	9	18	2	2	2	3.156
居住地不明	2	2	18	1	1	2	3.125	0	11	12	0	1	2	3.375
農林漁業	2	7	66	9	1	10	3.000	3	25	55	2	0	10	3.341
商工サービス自営業	4	9	23	7	2	5	3.133	4	18	19	3	0	6	3.523
自営業	0	6	14	2	0	3	3.182	1	8	11	1	0	4	3.429
会社・団体の役員	1	9	17	5	2	3	3.059	1	11	17	2	3	3	3.147
会社員、公務員など	12	50	208	43	12	6	3.022	29	106	158	21	9	8	3.387
パート、内職	2	15	77	8	1	2	3.087	7	32	58	4	2	2	3.369
専業主婦	2	25	88	11	2	10	3.109	10	35	77	6	1	9	3.364
学生	0	0	4	2	1	0	2.429	0	4	3	0	0	0	3.571
無職	12	44	182	14	5	19	3.171	10	83	143	10	2	28	3.359
その他	0	3	18	4	3	3	2.750	3	10	12	1	2	3	3.393
職業不明	2	2	20	0	1	2	3.160	0	13	10	0	1	3	3.458

健全な行財政運営 の推進	満足度							重要度						
	満足	やや満足	普通	やや不満	不満	無回答	得点	極めて重要	重要	普通	重要でない	全く重要でない	無回答	得点
全体	15	81	646	238	78	64	2.733	205	388	414	31	8	76	3.718
男性	5	39	274	132	45	22	2.651	109	184	179	15	5	25	3.766
女性	10	39	353	97	32	31	2.808	92	192	222	16	3	37	3.674
性別不明	0	3	19	9	1	11	2.750	4	12	13	0	0	14	3.690
20～29歳	1	3	62	11	12	0	2.663	14	23	47	4	1	0	3.506
30～39歳	0	4	94	31	17	3	2.582	31	47	62	4	2	3	3.692
40～49歳	3	5	91	34	7	4	2.736	24	44	64	6	1	5	3.604
50～59歳	2	13	127	64	19	6	2.622	35	87	92	7	2	8	3.655
60～69歳	5	15	133	55	14	18	2.739	46	82	83	7	1	21	3.753
70歳以上	4	40	125	35	7	30	2.995	51	95	56	3	1	35	3.932
年齢不明	0	1	14	8	2	3	2.560	4	10	10	0	0	4	3.750
天童南部	1	10	98	34	7	4	2.760	31	50	58	8	0	7	3.707
天童中部	3	20	112	48	24	9	2.662	44	84	71	4	2	11	3.800
天童北部	3	9	79	26	6	9	2.813	25	36	60	2	2	7	3.640
成生	0	4	52	15	5	5	2.724	9	36	28	1	1	6	3.680
蔵増	3	6	35	11	3	5	2.914	7	19	26	4	1	6	3.474
寺津	0	5	20	7	0	3	2.938	5	13	13	0	0	4	3.742
津山	0	4	36	14	6	4	2.633	9	26	23	1	0	5	3.729
田麦野	0	2	12	6	1	3	2.714	6	7	7	0	0	4	3.950
山口	0	4	33	5	2	4	2.886	8	14	22	0	0	4	3.682
高掬	1	3	34	13	7	1	2.621	17	18	19	2	0	3	3.893
長岡	1	5	76	28	11	8	2.645	20	45	51	4	1	8	3.653
千布	3	3	30	17	1	3	2.815	11	22	17	1	1	5	3.788
荒谷	0	5	17	7	3	2	2.750	8	9	11	4	0	2	3.656
居住地不明	0	1	12	7	2	4	2.545	5	9	8	0	0	4	3.864
農林漁業	1	15	50	20	3	6	2.899	20	37	31	0	0	7	3.875
商工サービス自営業	2	3	28	13	2	2	2.792	7	18	20	2	0	3	3.638
自営業	0	2	13	6	3	1	2.583	4	9	10	0	0	2	3.739
会社・団体の役員	1	0	20	10	4	2	2.543	7	13	15	0	0	2	3.771
会社員、公務員など	5	15	196	74	32	9	2.649	56	108	134	17	5	11	3.603
パート、内職	1	4	72	21	6	1	2.740	14	38	47	4	1	1	3.577
専業主婦	2	10	86	22	9	9	2.798	31	38	53	4	1	11	3.740
学生	0	1	5	0	1	0	2.857	0	3	4	0	0	0	3.429
無職	3	30	146	57	13	27	2.811	55	108	77	3	1	32	3.873
その他	0	0	19	6	3	3	2.571	7	7	14	1	0	2	3.690
職業不明	0	1	11	9	2	4	2.478	4	9	9	0	0	5	3.773

広域行政の展開	満足度							重要度						
	満足	やや満足	普通	やや不満	不満	無回答	得点	極めて重要	重要	普通	重要でない	全く重要でない	無回答	得点
全体	9	67	799	142	40	65	2.870	97	371	519	48	7	80	3.483
男性	5	35	340	91	23	23	2.814	59	185	212	28	6	27	3.537
女性	4	29	436	46	16	31	2.923	32	176	295	19	1	39	3.419
性別不明	0	3	23	5	1	11	2.875	6	10	12	1	0	14	3.724
20～29歳	1	2	66	11	9	0	2.719	13	22	50	2	2	0	3.472
30～39歳	0	2	124	15	6	2	2.830	12	39	84	10	0	4	3.366
40～49歳	0	7	114	15	4	4	2.886	10	37	81	11	0	5	3.331
50～59歳	2	8	172	32	11	6	2.813	10	84	115	11	3	8	3.390
60～69歳	1	15	161	38	7	18	2.842	24	88	97	10	1	20	3.564
70歳以上	5	31	145	27	1	32	3.057	23	95	79	4	1	39	3.668
年齢不明	0	2	17	4	2	3	2.760	5	6	13	0	0	4	3.667
天童南部	1	6	112	26	5	4	2.813	10	49	79	10	0	6	3.399
天童中部	1	7	160	29	9	10	2.816	23	74	98	7	2	12	3.534
天童北部	1	11	101	11	1	7	3.000	8	40	67	6	1	10	3.393
成生	2	3	57	10	4	5	2.855	9	24	40	2	0	6	3.533
蔵増	1	7	43	6	2	4	2.983	5	19	30	2	1	6	3.439
寺津	0	3	24	4	1	3	2.906	3	14	12	1	0	5	3.633
津山	1	5	45	7	2	4	2.933	5	21	31	2	0	5	3.492
田麦野	0	3	13	4	1	3	2.857	3	9	7	1	0	4	3.700
山口	0	4	33	6	1	4	2.909	3	18	22	0	1	4	3.500
高掬	0	4	41	5	7	2	2.737	7	22	23	4	0	3	3.571
長岡	0	6	89	22	3	9	2.817	7	49	60	5	0	8	3.479
干布	2	4	43	3	1	4	3.057	5	15	28	2	2	5	3.365
荒谷	0	3	24	3	2	2	2.875	3	11	13	5	0	2	3.375
居住地不明	0	1	14	6	1	4	2.682	6	6	9	1	0	4	3.773
農林漁業	1	8	64	12	3	7	2.909	12	37	36	2	0	8	3.678
商工サービス自営業	0	5	35	6	2	2	2.896	6	14	25	1	1	3	3.489
自営業	0	2	18	4	0	1	2.917	1	10	12	0	0	2	3.522
会社・団体の役員	0	3	22	8	2	2	2.743	4	13	17	1	0	2	3.571
会社員、公務員など	4	12	243	46	17	9	2.814	27	90	175	25	3	11	3.353
パート、内職	1	5	83	12	2	2	2.913	3	34	61	5	0	2	3.340
専業主婦	1	9	108	8	4	8	2.962	13	48	61	4	1	11	3.535
学生	0	0	6	0	1	0	2.714	0	3	4	0	0	0	3.429
無職	2	22	179	39	6	28	2.899	24	109	100	8	2	33	3.597
その他	0	0	24	3	2	2	2.759	3	6	18	1	0	3	3.393
職業不明	0	1	17	4	1	4	2.783	4	7	10	1	0	5	3.636

市民参画のまちづくりの推進	満足度							重要度						
	満足	やや満足	普通	やや不満	不満	無回答	得点	極めて重要	重要	普通	重要でない	全く重要でない	無回答	得点
全体	16	78	812	126	28	62	2.932	80	354	569	33	10	76	3.441
男性	7	41	350	80	16	23	2.885	46	183	236	17	7	28	3.499
女性	9	35	434	44	11	29	2.976	32	158	318	16	3	35	3.380
性別不明	0	2	28	2	1	10	2.939	2	13	15	0	0	13	3.567
20～29歳	1	2	63	14	9	0	2.685	12	22	52	2	1	0	3.472
30～39歳	0	6	125	12	3	3	2.918	4	37	98	6	0	4	3.269
40～49歳	1	5	119	12	3	4	2.921	11	26	90	10	2	5	3.245
50～59歳	2	13	167	34	8	7	2.853	11	71	127	9	4	9	3.342
60～69歳	3	21	165	32	3	16	2.951	20	89	107	4	2	18	3.545
70歳以上	9	30	153	20	0	29	3.132	21	100	82	2	1	35	3.670
年齢不明	0	1	20	2	2	3	2.800	1	9	13	0	0	5	3.478
天童南部	1	10	116	19	4	4	2.900	11	51	80	5	1	6	3.446
天童中部	1	10	163	27	8	7	2.852	15	77	106	4	2	12	3.485
天童北部	5	12	89	14	3	9	3.016	9	43	67	2	2	9	3.447
成生	2	3	60	10	1	5	2.934	7	20	43	6	0	5	3.368
蔵増	1	10	42	6	0	4	3.102	2	16	35	3	1	6	3.263
寺津	0	1	27	4	0	3	2.906	3	13	15	0	0	4	3.613
津山	1	4	48	6	1	4	2.967	5	23	30	1	0	5	3.542
田麦野	2	3	12	3	1	3	3.095	3	8	7	2	0	4	3.600
山口	0	5	34	5	0	4	3.000	1	17	25	0	1	4	3.386
高掬	1	4	43	5	5	1	2.845	6	20	27	3	1	2	3.474
長岡	0	6	95	18	2	8	2.868	8	35	74	4	0	8	3.388
干布	2	5	41	5	0	4	3.075	5	12	33	0	2	5	3.346
荒谷	0	4	24	2	2	2	2.938	4	9	16	3	0	2	3.438
居住地不明	0	1	18	2	1	4	2.864	1	10	11	0	0	4	3.545
農林漁業	1	8	67	10	2	7	2.955	9	41	38	0	0	7	3.670
商工サービス自営業	1	7	33	6	1	2	3.021	5	14	28	0	0	3	3.511
自営業	0	3	19	2	0	1	3.042	0	8	15	0	0	2	3.348
会社・団体の役員	1	0	26	7	1	2	2.800	1	14	20	0	0	2	3.457
会社員、公務員など	4	13	250	41	13	10	2.857	20	80	186	27	6	12	3.254
パート、内職	1	9	80	14	0	1	2.971	5	34	62	2	1	1	3.385
専業主婦	2	12	106	7	2	9	3.039	8	43	74	1	1	11	3.441
学生	0	0	5	0	2	0	2.429	1	2	4	0	0	0	3.571
無職	6	24	186	33	3	24	2.988	24	102	113	3	2	32	3.586
その他	0	1	21	4	3	2	2.690	6	8	16	0	0	1	3.667
職業不明	0	1	19	2	1	4	2.870	1	8	13	0	0	5	3.455

(2) 政策分野別の重要性について

全体

(回答件数)

項目	左側が			左右とも同じ 程度重要	右側が			項目
	非常に重要	重要	やや重要		やや重要	重要	非常に重要	
福祉・医療・子育て関係	195	118	38	177	20	72	45	農林業・商工業・観光・雇用関係
福祉・医療・子育て関係	162	166	81	168	28	44	16	都市基盤・生活環境・防災関係
福祉・医療・子育て関係	148	168	91	177	25	44	12	教育・文化・スポーツ関係
農林業・商工業・観光・雇用関係	97	156	86	187	44	70	25	都市基盤・生活環境・防災関係
農林業・商工業・観光・雇用関係	107	157	86	194	44	58	19	教育・文化・スポーツ関係
都市基盤・生活環境・防災関係	59	135	85	224	61	75	26	教育・文化・スポーツ関係

性別(男性)

項目	左側が			左右とも同じ 程度重要	右側が			項目
	非常に重要	重要	やや重要		やや重要	重要	非常に重要	
福祉・医療・子育て関係	81	47	22	83	12	41	24	農林業・商工業・観光・雇用関係
福祉・医療・子育て関係	75	84	49	59	9	24	10	都市基盤・生活環境・防災関係
福祉・医療・子育て関係	69	74	41	88	10	22	6	教育・文化・スポーツ関係
農林業・商工業・観光・雇用関係	54	74	47	78	19	27	11	都市基盤・生活環境・防災関係
農林業・商工業・観光・雇用関係	59	76	36	87	21	23	8	教育・文化・スポーツ関係
都市基盤・生活環境・防災関係	29	63	34	102	34	33	15	教育・文化・スポーツ関係

性別(女性)

項目	左側が			左右とも同じ 程度重要	右側が			項目
	非常に重要	重要	やや重要		やや重要	重要	非常に重要	
福祉・医療・子育て関係	112	66	16	91	8	28	19	農林業・商工業・観光・雇用関係
福祉・医療・子育て関係	83	77	31	107	18	18	6	都市基盤・生活環境・防災関係
福祉・医療・子育て関係	75	88	48	88	14	21	6	教育・文化・スポーツ関係
農林業・商工業・観光・雇用関係	40	77	39	107	24	40	13	都市基盤・生活環境・防災関係
農林業・商工業・観光・雇用関係	44	77	50	105	20	33	11	教育・文化・スポーツ関係
都市基盤・生活環境・防災関係	27	69	49	119	25	40	11	教育・文化・スポーツ関係

性別(不明)

項目	左側が			左右とも同じ 程度重要	右側が			項目
	非常に重要	重要	やや重要		やや重要	重要	非常に重要	
福祉・医療・子育て関係	2	5	0	3	0	3	2	農林業・商工業・観光・雇用関係
福祉・医療・子育て関係	4	5	1	2	1	2	0	都市基盤・生活環境・防災関係
福祉・医療・子育て関係	4	6	2	1	1	1	0	教育・文化・スポーツ関係
農林業・商工業・観光・雇用関係	3	5	0	2	1	3	1	都市基盤・生活環境・防災関係
農林業・商工業・観光・雇用関係	4	4	0	2	3	2	0	教育・文化・スポーツ関係
都市基盤・生活環境・防災関係	3	3	2	3	2	2	0	教育・文化・スポーツ関係

年齢(20～29歳)

項目	左側が			左右とも同じ 程度重要	右側が			項目
	非常に重要	重要	やや重要		やや重要	重要	非常に重要	
福祉・医療・子育て関係	23	14	4	15	2	3	3	農林業・商工業・観光・雇用関係
福祉・医療・子育て関係	20	16	5	16	4	2	1	都市基盤・生活環境・防災関係
福祉・医療・子育て関係	17	13	12	16	0	4	2	教育・文化・スポーツ関係
農林業・商工業・観光・雇用関係	7	16	11	19	4	3	4	都市基盤・生活環境・防災関係
農林業・商工業・観光・雇用関係	6	14	17	16	5	4	2	教育・文化・スポーツ関係
都市基盤・生活環境・防災関係	4	10	10	20	7	9	4	教育・文化・スポーツ関係

年齢(30～39歳)

項目	左側が			左右とも同じ 程度重要	右側が			項目
	非常に重要	重要	やや重要		やや重要	重要	非常に重要	
福祉・医療・子育て関係	45	13	17	24	6	6	4	農林業・商工業・観光・雇用関係
福祉・医療・子育て関係	36	29	17	23	6	2	2	都市基盤・生活環境・防災関係
福祉・医療・子育て関係	38	29	23	19	3	3	0	教育・文化・スポーツ関係
農林業・商工業・観光・雇用関係	15	24	18	28	13	14	3	都市基盤・生活環境・防災関係
農林業・商工業・観光・雇用関係	16	27	21	26	11	9	5	教育・文化・スポーツ関係
都市基盤・生活環境・防災関係	9	22	21	43	11	6	3	教育・文化・スポーツ関係

年齢(40～49歳)

項目	左側が			左右とも同じ 程度重要	右側が			項目
	非常に重要	重要	やや重要		やや重要	重要	非常に重要	
福祉・医療・子育て関係	32	22	3	32	2	8	10	農林業・商工業・観光・雇用関係
福祉・医療・子育て関係	29	17	21	26	6	7	3	都市基盤・生活環境・防災関係
福祉・医療・子育て関係	22	15	17	39	7	5	4	教育・文化・スポーツ関係
農林業・商工業・観光・雇用関係	17	17	15	30	12	14	4	都市基盤・生活環境・防災関係
農林業・商工業・観光・雇用関係	14	18	8	38	14	13	4	教育・文化・スポーツ関係
都市基盤・生活環境・防災関係	6	23	12	36	16	10	6	教育・文化・スポーツ関係

年齢(50～59歳)

項目	左側が			左右とも同じ 程度重要	右側が			項目
	非常に重要	重要	やや重要		やや重要	重要	非常に重要	
福祉・医療・子育て関係	36	27	2	47	6	16	9	農林業・商工業・観光・雇用関係
福祉・医療・子育て関係	30	41	15	36	7	8	6	都市基盤・生活環境・防災関係
福祉・医療・子育て関係	29	48	19	37	2	6	2	教育・文化・スポーツ関係
農林業・商工業・観光・雇用関係	21	34	22	44	5	11	6	都市基盤・生活環境・防災関係
農林業・商工業・観光・雇用関係	29	32	22	41	5	9	5	教育・文化・スポーツ関係
都市基盤・生活環境・防災関係	20	26	20	44	10	15	8	教育・文化・スポーツ関係

年齢(60～69歳)

項目	左側が			左右とも同じ 程度重要	右側が			項目
	非常に重要	重要	やや重要		やや重要	重要	非常に重要	
福祉・医療・子育て関係	28	18	5	30	2	19	15	農林業・商工業・観光・雇用関係
福祉・医療・子育て関係	25	35	11	32	3	10	1	都市基盤・生活環境・防災関係
福祉・医療・子育て関係	23	33	12	35	7	6	1	教育・文化・スポーツ関係
農林業・商工業・観光・雇用関係	18	34	14	31	4	11	5	都市基盤・生活環境・防災関係
農林業・商工業・観光・雇用関係	20	38	10	38	4	5	2	教育・文化・スポーツ関係
都市基盤・生活環境・防災関係	10	24	9	43	12	17	2	教育・文化・スポーツ関係

年齢(70歳以上)

項目	左側が			左右とも同じ 程度重要	右側が			項目
	非常に重要	重要	やや重要		やや重要	重要	非常に重要	
福祉・医療・子育て関係	31	19	7	26	2	18	2	農林業・商工業・観光・雇用関係
福祉・医療・子育て関係	20	22	11	34	1	14	3	都市基盤・生活環境・防災関係
福祉・医療・子育て関係	17	26	7	29	4	19	3	教育・文化・スポーツ関係
農林業・商工業・観光・雇用関係	18	26	6	32	6	15	2	都市基盤・生活環境・防災関係
農林業・商工業・観光・雇用関係	20	25	7	33	4	15	1	教育・文化・スポーツ関係
都市基盤・生活環境・防災関係	9	30	10	33	5	15	3	教育・文化・スポーツ関係

年齢(不明)

項目	左側が			左右とも同じ 程度重要	右側が			項目
	非常に重要	重要	やや重要		やや重要	重要	非常に重要	
福祉・医療・子育て関係	0	5	0	3	0	2	2	農林業・商工業・観光・雇用関係
福祉・医療・子育て関係	2	6	1	1	1	1	0	都市基盤・生活環境・防災関係
福祉・医療・子育て関係	2	4	1	2	2	1	0	教育・文化・スポーツ関係
農林業・商工業・観光・雇用関係	1	5	0	3	0	2	1	都市基盤・生活環境・防災関係
農林業・商工業・観光・雇用関係	2	3	1	2	1	3	0	教育・文化・スポーツ関係
都市基盤・生活環境・防災関係	1	0	3	5	0	3	0	教育・文化・スポーツ関係

居住地(天童南部)

項目	左側が			左右とも同じ 程度重要	右側が			項目
	非常に重要	重要	やや重要		やや重要	重要	非常に重要	
福祉・医療・子育て関係	33	17	5	24	1	10	6	農林業・商工業・観光・雇用関係
福祉・医療・子育て関係	21	24	12	27	7	5	0	都市基盤・生活環境・防災関係
福祉・医療・子育て関係	18	26	13	30	5	3	1	教育・文化・スポーツ関係
農林業・商工業・観光・雇用関係	11	20	14	27	13	10	1	都市基盤・生活環境・防災関係
農林業・商工業・観光・雇用関係	12	18	13	30	11	11	1	教育・文化・スポーツ関係
都市基盤・生活環境・防災関係	5	19	12	38	9	10	3	教育・文化・スポーツ関係

居住地(天童中部)

項目	左側が			左右とも同じ 程度重要	右側が			項目
	非常に重要	重要	やや重要		やや重要	重要	非常に重要	
福祉・医療・子育て関係	42	24	8	37	4	13	8	農林業・商工業・観光・雇用関係
福祉・医療・子育て関係	38	36	7	34	7	9	5	都市基盤・生活環境・防災関係
福祉・医療・子育て関係	26	35	20	34	6	12	3	教育・文化・スポーツ関係
農林業・商工業・観光・雇用関係	26	32	13	36	10	16	3	都市基盤・生活環境・防災関係
農林業・商工業・観光・雇用関係	23	36	16	39	10	10	2	教育・文化・スポーツ関係
都市基盤・生活環境・防災関係	15	28	19	39	14	16	5	教育・文化・スポーツ関係

居住地(天童北部)

項目	左側が			左右とも同じ 程度重要	右側が			項目
	非常に重要	重要	やや重要		やや重要	重要	非常に重要	
福祉・医療・子育て関係	18	11	6	23	2	8	4	農林業・商工業・観光・雇用関係
福祉・医療・子育て関係	15	18	11	20	1	6	1	都市基盤・生活環境・防災関係
福祉・医療・子育て関係	17	16	13	19	3	2	2	教育・文化・スポーツ関係
農林業・商工業・観光・雇用関係	12	13	9	26	4	5	3	都市基盤・生活環境・防災関係
農林業・商工業・観光・雇用関係	14	16	10	23	5	3	1	教育・文化・スポーツ関係
都市基盤・生活環境・防災関係	5	17	11	23	8	6	2	教育・文化・スポーツ関係

居住地(成生)

項目	左側が			左右とも同じ 程度重要	右側が			項目
	非常に重要	重要	やや重要		やや重要	重要	非常に重要	
福祉・医療・子育て関係	14	4	4	12	2	3	5	農林業・商工業・観光・雇用関係
福祉・医療・子育て関係	13	10	4	13	2	0	2	都市基盤・生活環境・防災関係
福祉・医療・子育て関係	12	9	3	15	0	5	0	教育・文化・スポーツ関係
農林業・商工業・観光・雇用関係	8	2	8	15	4	6	1	都市基盤・生活環境・防災関係
農林業・商工業・観光・雇用関係	8	6	7	18	1	3	1	教育・文化・スポーツ関係
都市基盤・生活環境・防災関係	5	4	7	19	4	3	2	教育・文化・スポーツ関係

居住地(蔵増)

項目	左側が			左右とも同じ 程度重要	右側が			項目
	非常に重要	重要	やや重要		やや重要	重要	非常に重要	
福祉・医療・子育て関係	5	7	2	10	0	6	5	農林業・商工業・観光・雇用関係
福祉・医療・子育て関係	5	11	2	11	0	2	4	都市基盤・生活環境・防災関係
福祉・医療・子育て関係	7	12	3	11	0	1	1	教育・文化・スポーツ関係
農林業・商工業・観光・雇用関係	2	9	4	10	2	4	4	都市基盤・生活環境・防災関係
農林業・商工業・観光・雇用関係	4	11	5	7	2	3	3	教育・文化・スポーツ関係
都市基盤・生活環境・防災関係	6	9	2	11	2	4	1	教育・文化・スポーツ関係

居住地(寺津)

項目	左側が			左右とも同じ 程度重要	右側が			項目
	非常に重要	重要	やや重要		やや重要	重要	非常に重要	
福祉・医療・子育て関係	5	3	0	9	2	1	0	農林業・商工業・観光・雇用関係
福祉・医療・子育て関係	2	2	8	5	1	2	0	都市基盤・生活環境・防災関係
福祉・医療・子育て関係	5	5	4	5	1	0	0	教育・文化・スポーツ関係
農林業・商工業・観光・雇用関係	2	7	5	5	1	0	0	都市基盤・生活環境・防災関係
農林業・商工業・観光・雇用関係	2	8	2	5	1	2	0	教育・文化・スポーツ関係
都市基盤・生活環境・防災関係	1	1	2	9	3	4	0	教育・文化・スポーツ関係

居住地(津山)

項目	左側が			左右とも同じ 程度重要	右側が			項目
	非常に重要	重要	やや重要		やや重要	重要	非常に重要	
福祉・医療・子育て関係	16	6	4	10	0	4	2	農林業・商工業・観光・雇用関係
福祉・医療・子育て関係	12	17	3	6	1	2	1	都市基盤・生活環境・防災関係
福祉・医療・子育て関係	9	14	4	10	0	4	1	教育・文化・スポーツ関係
農林業・商工業・観光・雇用関係	9	16	4	10	0	1	2	都市基盤・生活環境・防災関係
農林業・商工業・観光・雇用関係	7	9	7	13	1	3	2	教育・文化・スポーツ関係
都市基盤・生活環境・防災関係	5	7	3	13	4	9	1	教育・文化・スポーツ関係

居住地(田麦野)

項目	左側が			左右とも同じ 程度重要	右側が			項目
	非常に重要	重要	やや重要		やや重要	重要	非常に重要	
福祉・医療・子育て関係	1	1	0	6	2	3	1	農林業・商工業・観光・雇用関係
福祉・医療・子育て関係	1	4	5	1	2	1	0	都市基盤・生活環境・防災関係
福祉・医療・子育て関係	2	3	3	3	0	3	0	教育・文化・スポーツ関係
農林業・商工業・観光・雇用関係	1	4	5	1	1	2	0	都市基盤・生活環境・防災関係
農林業・商工業・観光・雇用関係	3	4	1	3	3	0	0	教育・文化・スポーツ関係
都市基盤・生活環境・防災関係	0	5	1	3	2	3	0	教育・文化・スポーツ関係

居住地(山口)

項目	左側が			左右とも同じ 程度重要	右側が			項目
	非常に重要	重要	やや重要		やや重要	重要	非常に重要	
福祉・医療・子育て関係	4	8	3	6	2	2	2	農林業・商工業・観光・雇用関係
福祉・医療・子育て関係	5	9	4	8	1	0	0	都市基盤・生活環境・防災関係
福祉・医療・子育て関係	5	8	6	5	0	3	0	教育・文化・スポーツ関係
農林業・商工業・観光・雇用関係	1	8	3	7	2	4	2	都市基盤・生活環境・防災関係
農林業・商工業・観光・雇用関係	3	9	1	8	1	5	0	教育・文化・スポーツ関係
都市基盤・生活環境・防災関係	1	9	1	10	2	3	1	教育・文化・スポーツ関係

居住地(高揃)

項目	左側が			左右とも同じ 程度重要	右側が			項目
	非常に重要	重要	やや重要		やや重要	重要	非常に重要	
福祉・医療・子育て関係	12	5	1	8	1	4	1	農林業・商工業・観光・雇用関係
福祉・医療・子育て関係	12	4	3	9	2	2	0	都市基盤・生活環境・防災関係
福祉・医療・子育て関係	11	6	4	9	0	1	1	教育・文化・スポーツ関係
農林業・商工業・観光・雇用関係	1	9	5	11	1	2	3	都市基盤・生活環境・防災関係
農林業・商工業・観光・雇用関係	3	6	3	13	1	4	2	教育・文化・スポーツ関係
都市基盤・生活環境・防災関係	3	5	7	11	4	1	1	教育・文化・スポーツ関係

居住地(長岡)

項目	左側が			左右とも同じ 程度重要	右側が			項目
	非常に重要	重要	やや重要		やや重要	重要	非常に重要	
福祉・医療・子育て関係	27	19	3	17	1	11	4	農林業・商工業・観光・雇用関係
福祉・医療・子育て関係	19	20	14	19	1	8	1	都市基盤・生活環境・防災関係
福祉・医療・子育て関係	21	20	10	20	4	5	2	教育・文化・スポーツ関係
農林業・商工業・観光・雇用関係	10	21	9	22	5	10	5	都市基盤・生活環境・防災関係
農林業・商工業・観光・雇用関係	15	20	9	22	6	4	6	教育・文化・スポーツ関係
都市基盤・生活環境・防災関係	5	16	13	27	6	9	6	教育・文化・スポーツ関係

居住地(干布)

項目	左側が			左右とも同じ 程度重要	右側が			項目
	非常に重要	重要	やや重要		やや重要	重要	非常に重要	
福祉・医療・子育て関係	9	8	2	9	3	2	2	農林業・商工業・観光・雇用関係
福祉・医療・子育て関係	9	3	5	9	2	6	1	都市基盤・生活環境・防災関係
福祉・医療・子育て関係	7	7	4	11	3	2	1	教育・文化・スポーツ関係
農林業・商工業・観光・雇用関係	9	5	6	7	1	7	0	都市基盤・生活環境・防災関係
農林業・商工業・観光・雇用関係	7	6	8	6	0	7	1	教育・文化・スポーツ関係
都市基盤・生活環境・防災関係	7	11	3	7	2	3	2	教育・文化・スポーツ関係

居住地(荒谷)

項目	左側が			左右とも同じ 程度重要	右側が			項目
	非常に重要	重要	やや重要		やや重要	重要	非常に重要	
福祉・医療・子育て関係	7	2	0	4	0	3	3	農林業・商工業・観光・雇用関係
福祉・医療・子育て関係	7	6	1	4	0	0	1	都市基盤・生活環境・防災関係
福祉・医療・子育て関係	5	4	1	5	2	2	0	教育・文化・スポーツ関係
農林業・商工業・観光・雇用関係	4	7	0	7	0	1	0	都市基盤・生活環境・防災関係
農林業・商工業・観光・雇用関係	4	5	2	6	1	1	0	教育・文化・スポーツ関係
都市基盤・生活環境・防災関係	0	3	2	9	1	2	2	教育・文化・スポーツ関係

居住地(不明)

項目	左側が			左右とも同じ 程度重要	右側が			項目
	非常に重要	重要	やや重要		やや重要	重要	非常に重要	
福祉・医療・子育て関係	2	3	0	2	0	2	2	農林業・商工業・観光・雇用関係
福祉・医療・子育て関係	3	2	2	2	1	1	0	都市基盤・生活環境・防災関係
福祉・医療・子育て関係	3	3	3	0	1	1	0	教育・文化・スポーツ関係
農林業・商工業・観光・雇用関係	1	3	1	3	0	2	1	都市基盤・生活環境・防災関係
農林業・商工業・観光・雇用関係	2	3	2	1	1	2	0	教育・文化・スポーツ関係
都市基盤・生活環境・防災関係	1	1	2	5	0	2	0	教育・文化・スポーツ関係

職業(農林漁業)

項目	左側が			左右とも同じ 程度重要	右側が			項目
	非常に重要	重要	やや重要		やや重要	重要	非常に重要	
福祉・医療・子育て関係	9	6	2	20	4	5	6	農林業・商工業・観光・雇用関係
福祉・医療・子育て関係	9	11	5	21	2	3	1	都市基盤・生活環境・防災関係
福祉・医療・子育て関係	5	15	4	22	1	5	0	教育・文化・スポーツ関係
農林業・商工業・観光・雇用関係	8	12	7	19	2	3	1	都市基盤・生活環境・防災関係
農林業・商工業・観光・雇用関係	8	14	6	20	0	4	0	教育・文化・スポーツ関係
都市基盤・生活環境・防災関係	4	9	2	28	1	7	1	教育・文化・スポーツ関係

職業(商工サービス自営業)

項目	左側が			左右とも同じ 程度重要	右側が			項目
	非常に重要	重要	やや重要		やや重要	重要	非常に重要	
福祉・医療・子育て関係	7	5	0	8	0	4	1	農林業・商工業・観光・雇用関係
福祉・医療・子育て関係	5	8	0	7	0	3	2	都市基盤・生活環境・防災関係
福祉・医療・子育て関係	3	6	6	5	3	1	1	教育・文化・スポーツ関係
農林業・商工業・観光・雇用関係	5	9	5	4	0	1	1	都市基盤・生活環境・防災関係
農林業・商工業・観光・雇用関係	4	8	4	7	0	2	0	教育・文化・スポーツ関係
都市基盤・生活環境・防災関係	3	3	2	9	3	4	1	教育・文化・スポーツ関係

職業(自営業)

項目	左側が			左右とも同じ 程度重要	右側が			項目
	非常に重要	重要	やや重要		やや重要	重要	非常に重要	
福祉・医療・子育て関係	1	5	2	4	0	2	0	農林業・商工業・観光・雇用関係
福祉・医療・子育て関係	2	4	3	4	0	1	0	都市基盤・生活環境・防災関係
福祉・医療・子育て関係	2	4	2	6	0	0	0	教育・文化・スポーツ関係
農林業・商工業・観光・雇用関係	0	5	1	5	1	2	0	都市基盤・生活環境・防災関係
農林業・商工業・観光・雇用関係	1	3	1	7	0	2	0	教育・文化・スポーツ関係
都市基盤・生活環境・防災関係	2	4	0	4	1	2	1	教育・文化・スポーツ関係

職業(会社・団体の役員)

項目	左側が			左右とも同じ 程度重要	右側が			項目
	非常に重要	重要	やや重要		やや重要	重要	非常に重要	
福祉・医療・子育て関係	5	2	2	5	1	6	5	農林業・商工業・観光・雇用関係
福祉・医療・子育て関係	6	3	4	6	3	2	2	都市基盤・生活環境・防災関係
福祉・医療・子育て関係	6	7	3	7	1	2	0	教育・文化・スポーツ関係
農林業・商工業・観光・雇用関係	6	6	4	6	0	3	1	都市基盤・生活環境・防災関係
農林業・商工業・観光・雇用関係	7	4	4	4	3	2	2	教育・文化・スポーツ関係
都市基盤・生活環境・防災関係	5	4	5	8	1	2	1	教育・文化・スポーツ関係

職業(会社員、公務員など)

項目	左側が			左右とも同じ 程度重要	右側が			項目
	非常に重要	重要	やや重要		やや重要	重要	非常に重要	
福祉・医療・子育て関係	62	46	19	61	10	22	11	農林業・商工業・観光・雇用関係
福祉・医療・子育て関係	55	69	37	41	12	13	4	都市基盤・生活環境・防災関係
福祉・医療・子育て関係	51	58	40	57	6	15	4	教育・文化・スポーツ関係
農林業・商工業・観光・雇用関係	32	55	38	64	16	21	5	都市基盤・生活環境・防災関係
農林業・商工業・観光・雇用関係	35	53	30	72	19	14	8	教育・文化・スポーツ関係
都市基盤・生活環境・防災関係	16	41	32	83	29	20	10	教育・文化・スポーツ関係

職業(パート、内職)

項目	左側が			左右とも同じ 程度重要	右側が			項目
	非常に重要	重要	やや重要		やや重要	重要	非常に重要	
福祉・医療・子育て関係	29	15	4	14	1	4	9	農林業・商工業・観光・雇用関係
福祉・医療・子育て関係	22	18	5	22	4	4	1	都市基盤・生活環境・防災関係
福祉・医療・子育て関係	23	18	10	17	4	1	3	教育・文化・スポーツ関係
農林業・商工業・観光・雇用関係	14	13	7	18	12	9	3	都市基盤・生活環境・防災関係
農林業・商工業・観光・雇用関係	14	14	13	18	8	7	2	教育・文化・スポーツ関係
都市基盤・生活環境・防災関係	6	14	11	29	4	8	4	教育・文化・スポーツ関係

職業(専業主婦)

項目	左側が			左右とも同じ 程度重要	右側が			項目
	非常に重要	重要	やや重要		やや重要	重要	非常に重要	
福祉・医療・子育て関係	32	12	1	20	1	9	4	農林業・商工業・観光・雇用関係
福祉・医療・子育て関係	24	16	9	22	2	4	2	都市基盤・生活環境・防災関係
福祉・医療・子育て関係	21	19	9	22	4	3	1	教育・文化・スポーツ関係
農林業・商工業・観光・雇用関係	9	18	7	26	3	9	7	都市基盤・生活環境・防災関係
農林業・商工業・観光・雇用関係	8	18	10	22	5	10	6	教育・文化・スポーツ関係
都市基盤・生活環境・防災関係	7	21	12	20	6	9	4	教育・文化・スポーツ関係

職業(学生)

項目	左側が			左右とも同じ 程度重要	右側が			項目
	非常に重要	重要	やや重要		やや重要	重要	非常に重要	
福祉・医療・子育て関係	1	0	0	3	0	0	1	農林業・商工業・観光・雇用関係
福祉・医療・子育て関係	2	0	1	2	0	0	0	都市基盤・生活環境・防災関係
福祉・医療・子育て関係	1	2	1	1	0	0	0	教育・文化・スポーツ関係
農林業・商工業・観光・雇用関係	1	2	1	1	0	0	0	都市基盤・生活環境・防災関係
農林業・商工業・観光・雇用関係	1	1	1	1	0	1	0	教育・文化・スポーツ関係
都市基盤・生活環境・防災関係	0	1	0	1	2	1	0	教育・文化・スポーツ関係

職業(無職)

項目	左側が			左右とも同じ 程度重要	右側が			項目
	非常に重要	重要	やや重要		やや重要	重要	非常に重要	
福祉・医療・子育て関係	40	18	8	36	3	17	6	農林業・商工業・観光・雇用関係
福祉・医療・子育て関係	29	32	13	38	3	10	3	都市基盤・生活環境・防災関係
福祉・医療・子育て関係	26	32	15	32	5	16	2	教育・文化・スポーツ関係
農林業・商工業・観光・雇用関係	21	32	10	38	9	14	4	都市基盤・生活環境・防災関係
農林業・商工業・観光・雇用関係	27	30	15	35	7	14	0	教育・文化・スポーツ関係
都市基盤・生活環境・防災関係	14	31	17	33	10	20	3	教育・文化・スポーツ関係

職業(その他)

項目	左側が			左右とも同じ 程度重要	右側が			項目
	非常に重要	重要	やや重要		やや重要	重要	非常に重要	
福祉・医療・子育て関係	8	6	0	4	0	1	0	農林業・商工業・観光・雇用関係
福祉・医療・子育て関係	5	2	2	5	1	3	1	都市基盤・生活環境・防災関係
福祉・医療・子育て関係	7	3	0	7	0	1	1	教育・文化・スポーツ関係
農林業・商工業・観光・雇用関係	0	0	5	5	1	6	2	都市基盤・生活環境・防災関係
農林業・商工業・観光・雇用関係	0	7	2	7	1	1	1	教育・文化・スポーツ関係
都市基盤・生活環境・防災関係	1	6	2	5	4	0	1	教育・文化・スポーツ関係

職業(不明)

項目	左側が			左右とも同じ 程度重要	右側が			項目
	非常に重要	重要	やや重要		やや重要	重要	非常に重要	
福祉・医療・子育て関係	1	3	0	2	0	2	2	農林業・商工業・観光・雇用関係
福祉・医療・子育て関係	3	3	2	0	1	1	0	都市基盤・生活環境・防災関係
福祉・医療・子育て関係	3	4	1	1	1	0	0	教育・文化・スポーツ関係
農林業・商工業・観光・雇用関係	1	4	1	1	0	2	1	都市基盤・生活環境・防災関係
農林業・商工業・観光・雇用関係	2	5	0	1	1	1	0	教育・文化・スポーツ関係
都市基盤・生活環境・防災関係	1	1	2	4	0	2	0	教育・文化・スポーツ関係